

**Veel voorkomende criminaliteit
op Bonaire, Curaçao en
Sint Maarten.**



Veel voorkomende criminaliteit op Bonaire Curaçao en Sint Maarten

Resultaten van de Slachtofferenquête 2008

Colofon

Centraal Bureau voor de Statistiek
Fort Amsterdam z/n
Curaçao, Nederlandse Antillen
Tel.: (599-9) 4611031
Fax.: (599-9) 4611696
E-mail: info@cbs.an
Website: www.cbs.an

Bonaire
Kaya Gobernador Debrot 41
Bonaire, Nederlandse Antillen
Tel.: (599-7) 178676
Fax.: (599-7) 178406
E-mail: cbs.bon@telbonet.an

Sint Maarten
W.G. Buncamperroad 33
Sint Maarten, Nederlandse Antillen
Tel.: (599-5) 422355
Fax.: (599-5) 423022
E-mail: info@cbs.an

© 2009 Centraal Bureau voor de Statistiek
Fort Amsterdam z/n, Curaçao Nederlandse Antillen

Het overnemen van (delen van) deze uitgave is slechts
toegestaan mits voorzien van een volledige bronvermelding.

ISBN 978-99904-1-149-2

Inhoudsopgave	Pag.
Voorwoord	5
1 Inleiding	6
2 Methodologische verantwoording	7
2.1 Doel	7
2.2 Probleemstelling	7
2.3 Operationalisering	7
2.4 De steekproef	9
2.5 Het veldwerk	10
2.6 Belangrijke definities	10
3 Omvang van de criminaliteit	11
3.1 Slachtofferschap ooit en in één jaar	11
3.2 De afzonderlijke delicten	14
3.2.1 Diefstal van auto/joyriding	14
3.2.2 Diefstal uit of vanaf auto	15
3.2.3 Autovandalisme	15
3.2.4 Inbraak	16
3.2.5 Poging tot inbraak	18
3.2.6 Diefstal uit de tuin, porch of vanaf het erf	18
3.2.7 Beroving	19
3.2.8 Diefstal van persoonlijke eigendommen	20
3.2.9 Vandalisme	21
3.2.10 Aanval en bedreiging	21
3.2.11 Doorrijden na ongeval	22
3.3 Misdrijven tegen het huishouden naar omstandigheden	22
3.3.1 Inbraak	23
3.3.2 Poging tot inbraak	24
3.3.3 Diefstal uit de tuin, porch of vanaf het erf	24
3.3.4 Vandalisme	25
3.4 Kenmerken van de slachtoffers	26
4 Aangiftegedrag	27
4.1 Aangiftebereidheid	27
4.2 Motieven om geen aangifte te doen	28
4.3 Aangiftegedrag naar kenmerken van de respondenten	29
4.4 Mate van tevredenheid met de inspanning van de politie	30

5 Angst- en onrustgevoelens in verband met criminaliteit	32
5.1 Criminaliteit als gespreksstof	32
5.2 De kans op slachtofferschap	32
5.3 Veiligheid in de buurt	33
5.4 Angst- en onrustgevoel algemeen	35
6 Samenvatting	37
6.1 Criminaliteit: omvang, omstandigheden en kenmerken	37
6.2 Het aangiftegedrag	38
6.3 Angst- en onrustgevoelens	38
6.4 Conclusie	39
7 Bijlage tabellen	40
Bijlage 1 Misdrijven tegen huishoudens naar omstandigheden	40
Bijlage 2 Kenmerken van slachtoffers	43
Bijlage 3 Aangiftegedrag	45

Voorwoord

In 1981 werd voor het eerst een Slachtofferenquête op de eilanden van de Nederlandse Antillen uitgevoerd. Het eiland Aruba vormde toen nog deel van de Antilliaanse constellatie. Het ging er toen met name om informatie te verkrijgen over de motieven van slachtoffers om geen aangifte van een misdrijf te doen. Het onderzoek werd uitgevoerd door het Wetenschappelijk Onderzoek- en Documentatiecentrum (WODC) van het Ministerie van Justitie in Den Haag. In 1992 werd het onderzoek herhaald op de eilanden Bonaire, Curaçao en Sint Maarten. Drie jaar later (1995) vond weer een Slachtofferenquête plaats. Dit keer was het Centraal Bureau voor de Statistiek geheel verantwoordelijk voor de opzet en uitvoer. De enquête werd gehouden op Bonaire en Curaçao. Vanwege orkaanactiviteiten was het niet mogelijk het onderzoek op Sint Maarten te verrichten. De Slachtofferenquête van mei-juni 2008 vond op Bonaire, Curaçao en Sint Maarten plaats.

In een Slachtofferonderzoek wordt de criminaliteit bestudeerd uitgaande van de beleving van de slachtoffers. Het gaat om de omvang en samenstelling van de veelvoorkomende criminaliteit, het aangiftegedrag en angst en onrust bij de respondenten.

De uitvoering en analyse van deze enquête vereist inspanning van verschillende personen. Een woord van dank gaat uit naar de respondenten, de enquêteurs, freelance medewerkers, de projectleider en Afdeling Veldwerk CBS.

1 Inleiding

In de periode van 28 mei tot en met eind juni 2008 werd op Bonaire, Curaçao en Sint Maarten een Slachtofferenquête gehouden.

In 1995 werd het onderzoek door het CBS herhaald op Bonaire en Curaçao. Voor Sint Maarten moest de enquête worden afgelast vanwege de toentertijd ondergane effecten van orkaan Louis. Voor Bonaire en Curaçao worden de resultaten van 2008 vergeleken met die van 1995. Voor Sint Maarten worden de recente resultaten voor zover mogelijk vergeleken met de uitkomsten van 1992. De enquête is vanaf 1995 geen exacte herhaling van de vorige enquêtes. In dat jaar is namelijk getracht aan te sluiten bij het internationale slachtofferonderzoek. Dit resulteerde in een aangepaste vragenlijst, waarin onder andere meer delicten zijn opgenomen.

Sinds 1989 vindt in de verschillende landen in de wereld het zogeheten internationale slachtofferonderzoek plaats, met name in de geïndustrialiseerde landen. De participatie van ontwikkelingslanden in dit internationaal project wordt door de Ministerie van Justitie in Nederland als zeer essentieel beschouwd en zoveel mogelijk aangemoedigd. Het United Nations Interregional Crime and Justice Research Institute (UNICRI) is zich ook steeds meer gaan toeleggen op verbreding van de participatie van de ontwikkelingslanden in het International Crime (Victim) Survey (IC(V)S), met name via coördinatie van onderzoek in die landen. In de loop der jaren is de enquête verschillende malen uitgevoerd in zowel ontwikkelde als ontwikkelingslanden. Het ligt in de bedoeling om steeds meer landen bij het project te betrekken.

Het doel van het onderzoek is het meten van de “veel voorkomende criminaliteit” op de eilanden. Het gaat hier om misdrijven (delicten) die vaker voorkomen en waar individuele personen en huishoudens mee geconfronteerd worden.

In hoofdstuk 2 wordt ingegaan op de vraagstelling en opzet van het onderzoek. In hoofdstuk 3 worden de resultaten omtrent de omvang van de criminaliteit weergegeven. Hoofdstuk 4 gaat over het aangiftgedrag van de slachtoffers. Het aspect van angst en onrust wordt in hoofdstuk 5 beschreven. In hoofdstuk 6 worden de eilanden onderling vergeleken.

2 Methodologische verantwoording

Om een beeld te krijgen van de omvang van de criminaliteit baseert men zich voornamelijk op de bestanden van de politie, waarin de ter kennis gekomen misdrijven geregistreerd zijn. De statistische opstellingen afgeleid uit de geregistreeerde gegevens geven echter geen volledig beeld van de situatie inzake criminaliteit. Men is afhankelijk van de aangiftebereidheid van de bevolking, die per type misdrijf of overtreding sterk kan verschillen.

2.1 Doel

Het doel van het onderzoek is het meten van de omvang en aard van de "veel voorkomende criminaliteit" op de eilanden. De omvang van de criminaliteit wordt gemeten aan de hand van het slachtofferschap van personen en huishoudens.

Door het verzamelen van gegevens bij personen en huishoudens is men in staat om de omvang en samenstelling van de veel voorkomende criminaliteit vast te stellen.

Tevens wordt het aangiftegedrag van de respondenten gemeten. Dit is de mate waarin respondenten een delict bij de politie melden. Er wordt gekeken naar de motieven om geen aangifte te doen, alsmede de mate van tevredenheid met de afhandeling van de zaak door de politie.

Een ander aspect dat in de enquête wordt gemeten zijn de angst- en onrustgevoelens van de respondenten ten aanzien van criminaliteit in de gemeenschap.

2.2 Probleemstelling

De probleemstelling bestaat uit de volgende kernvragen:

1. Wat is de omvang van de veel voorkomende criminaliteit op Curaçao, Bonaire en Sint Maarten?
2. In hoeveel gevallen melden slachtoffers een misdrijf bij de politie, welke motieven worden aangedragen om geen aangifte te doen en hoe tevreden tonen de slachtoffers die wel aangifte doen, zich over de inspanningen van de politie?
3. In welke mate bestaan er bij de bevolking angst- en onrustgevoelens met betrekking tot criminaliteit?

2.3 Operationalisering

De enquête meet het voorkomen van criminaliteit bij individuele personen. Het gaat hier om misdrijven waarbij een persoon of een huishouden als slachtoffer kan worden geïdentificeerd. Misdrijven tegen bedrijven of waarbij niet een specifieke persoon als slachtoffer kan worden aangewezen - zoals in geval van fraude – worden in deze enquête niet gemeten.

Vormen van zware geweldpleging zoals doodslag, poging tot doodslag, moord, poging tot moord en verkrachting, vallen ook buiten het kader van dit onderzoek. In bepaalde gevallen zijn de slachtoffers niet meer aanwezig en indien wel in leven dan zou de herinnering aan betreffende ervaring weleens diepgaande emoties kunnen opwekken. De enquêteurs zijn hier niet op voorbereid.

De omvang van de criminaliteit wordt in deze enquête uitgedrukt in het percentage personen van 16 jaar en ouder dat ooit eens het slachtoffer is geworden van veel voorkomende criminaliteit. Dit percentage is dus geen weergave van het aantal keren dat mensen het slachtoffer zijn geworden, maar wel het aantal mensen die of persoonlijk of als lid van een huishouden het slachtoffer zijn geworden van een misdrijf. Verder wordt ook gekeken naar het aandeel respondenten dat in één jaar tijd (12 maanden voorafgaande aan de start van het onderzoek) slachtofferschap heeft ervaren, teneinde een beeld te krijgen van de ontwikkeling van de criminaliteit gedurende een bepaalde periode.

Vraag 1.

Met "de criminaliteit" wordt bedoeld die delictvormen waarvan de burgers het vaakst slachtoffer zijn. Men spreekt ook van veel voorkomende criminaliteit. In dit onderzoek wordt een onderverdeling gemaakt in twaalf delictcategorieën:

- autodiefstal/joyriding
- diefstal uit de auto
- autovandalisme
- inbraak
- poging tot inbraak
- diefstal uit de tuin, van de porch of van het erf
- beroving (met geweld)
- diefstal van persoonlijke eigendommen
- vandalisme
- aanval/bedreiging
- doorrijden na ongeval
- ander misdrijf

Misdrijven waarbij de slachtoffers voor een tijdelijk verblijf in het onderzoeksgebied waren, vallen ook buiten het kader van dit onderzoek.

Tevens moet men zich realiseren dat middels een steekproef wordt getracht informatie te verkrijgen van de slachtoffers en potentiële slachtoffers. Rekening moet worden gehouden met mogelijke steekproef- en geheugeneffecten. Hoe verder weg in de tijd het incident is gepleegd, hoe groter de kans op vergetelheid. Anderzijds bestaat er de neiging bij de respondenten om emotioneel beladen incidenten die in een bepaalde tijd hebben plaatsgevonden naar voren te halen in de tijd. (Nelen, J.M. en Essers, J.J.A. 1992, p. 25).

Vraag 2.

Deze vraag gaat over de mate waarin slachtoffers bereid zijn een misdrijf bij de politie te melden (aangiftebereidheid), factoren die van invloed zijn op de meldingsbereidheid en de mening van slachtoffers over de inspanning van de politie om de zaak op te lossen.

De aangiftebereidheid wordt sterk bepaald door het type misdrijf waar mensen mee geconfronteerd worden. De ernst van de zaak schijnt ook van invloed te zijn. Een andere factor die waarschijnlijk het aangiftegedrag mede bepaalt is de mening van de bevolking over de politie. In het kader van deze enquête is hier geen specifieke aandacht aan besteed. Er is wel gekeken naar de motieven om geen aangifte te doen. Verder is aan de respondent gevraagd in hoeverre hij of zij tevreden was met de inspanning van de politie bij de afhandeling van de zaak.

Vraag 3.

De vragen over angst- en onrustgevoelens betreffen onder andere het voeren van gesprekken over criminaliteit, de mening ten aanzien van de kans op slachtofferschap en de mate van veiligheid in de buurt.

Van de antwoorden op een negental vragen die elk als indicator kan worden beschouwd voor de mate van angst en onrust is per respondent een totaal score gemaakt. Tevens is een schaal geconstrueerd waarop deze scores voor de afzonderlijke eilanden zijn afgezet. Op basis hiervan is het mogelijk tot een algemene uitspraak te komen over de gevoelens van de bevolking.

2.4 De steekproef

Uit de adressenbestanden van de bevolkingsbureaus van Bonaire, Curaçao en Sint Maarten zijn rekening houdende met de geografische spreiding, met een aselekt begin steekproeven getrokken. Om de non respons op te vangen is voor Bonaire en Curaçao met 20 procent oversampled en voor Sint Maarten met 40 procent.

Een opmerking over de steekproefkaders is hier op zijn plaats. Er is sprake van vervuiling in de bevolkingsregistraties. Dit resulteert in een non response dat neerkomt op onbekende, niet bestaande of onvindbare adressen, op Curaçao maar meer nog op Sint Maarten.

Uiteindelijk werden in totaal op Bonaire 769 personen geïnterviewd, waarvan 369 mannen en 400 vrouwen. Op Curaçao werden 893 personen geïnterviewd, waarvan 366 mannen en 527 vrouwen. Op Sint Maarten was de verdeling 294 mannen en 385 vrouwen, totaal 679 personen.

Rekening houdende met de representativiteit van de steekproef is in de selectie van de respondent een criterium gebruikt om de geslachts- en leeftijdsverdeling overeen te laten komen met die van de bevolking. Van elk huishouden dat op een adres werd aangetroffen werd de persoon geselecteerd van 16 jaar en ouder die gerekend vanaf de start van het onderzoek het eerste jarig was. Hiermee voorkomt men bovendien een oververtegenwoordiging van mensen waarvan de kans groter is dat ze vaak thuis zijn, zoals huisvrouwen, gepensioneerden, werkzoekenden en scholieren.

2.5 Het veldwerk

Het veldwerk duurde van 28 mei tot en met 3 juli. Er werden in totaal 60 interviewers ingezet voor dit onderzoek: 18 op Bonaire, 18 op Curaçao en 24 op Sint Maarten.

De vragenlijst was beschikbaar in drie talen; Papiamentu, Engels en Nederlands.

De non respons bedroeg voor Bonaire 18, voor Curaçao 20 en voor Sint Maarten 44. Met non respons wordt het volgende bedoeld: weigering, drie maal niet thuis, onbewoond en onvindbaar adres.

Non respons werd in dit onderzoek vervangen door oversampling.

2.6 Belangrijke definities

Slachtoffer:

Elke persoon van 16 jaar en ouder die aangeeft persoonlijk of als lid van een huishouden ooit te zijn getroffen door tegen zijn of haar persoon of goederen gepleegde criminaliteit, zoals in de enquête gemeten.

Huishouden:

Een huishouden kan bestaan uit één persoon die op zichzelf woont (een eenpersoonshuishouden) of uit meerdere personen die bij elkaar wonen, dus in 'huiselijk verkeer' met elkaar omgaan. Criterium voor huiselijk verkeer is dat gemeenschappelijke regelingen zijn getroffen voor het levensonderhoud (aanschaf van voeding en andere levensbehoeften) en gebruik wordt gemaakt van de keuken en een gemeenschappelijk hoofdwoonvertrek.

3 Omvang van de criminaliteit

In dit onderzoek is de omvang van de criminaliteit gelijk aan het percentage personen van 16 jaar en ouder dat ooit het slachtoffer is geworden van veel voorkomende criminaliteit. In dit hoofdstuk zal verder ook gekeken worden naar het slachtofferschap in het jaar voorafgaand aan het onderzoek. Hierdoor krijgt men inzicht in de omvang van de criminaliteit in één jaar tijd en de slachtofferschapservaring van meer recente aard. Voor zover mogelijk zal een vergelijking worden getrokken met de resultaten van de vorige enquêtes.

3.1 Slachtofferschap ooit en in één jaar tijd

Bonaire

Op Bonaire is in 2008 71,5 procent van de respondenten ooit het slachtoffer geworden van een delict. In 1995 was dat 57 procent. Dit betekent dat meer mensen en huishoudens ooit het slachtoffer zijn geworden van één of meer delicten.

Voor een aantal delictsoorten waar in de enquête naar gevraagd is, is in vergelijking met 1995 een stijging te constateren in het slachtofferschappercentage ooit (zie tabel 1). Dit geldt met name voor autodiefstal (een stijging met 6,3 procentpunten), diefstal uit/vanaf auto (9 procentpunten), autovandalisme (8,5 procentpunten), inbraak (7,3 procentpunten), diefstal vanaf tuin, erf, porch (1,7 procentpunten), beroving/diefstal van persoonlijke eigendommen (3,6 procentpunten), vandalisme (2,2 procentpunten) en ander misdrijf (2,7 procentpunten). Vergeleken met 1995 is een daling te constateren wat betreft poging tot inbraak.

	%							
	Ooit				In 1 jaar tijd			
	1981	1992	1995	2008	80/81	91/92	94/95	07/08
autodiefstal	3,3	1,7	0,7	7,0	-	0,0	-	1,2
diefstal uit/vanaf auto	6,7	8,7	9,4	18,3	3,3	2,6	4,7	6,5
autovandalisme			6,0	14,5			3,4	5,3
inbraak	5,2	16,0	16,8	24,1	3,1	5,2	5,4	6,0
poging tot inbraak			14,8	11,6			10,1	2,9
diefstal vanaf tuin, erf, porch		20,0	18,1	19,8		8,7	8,1	7,6
beroving/diefstal van persoonlijke eigendommen	12,3	12,3	10,7	14,3	6,2	5,2	4,1	4,5
vandalisme	2,1	1,7	6,0	8,2	-	0,9	2,0	3,0
aanval/bedreiging			8,1	8,2			4,0	3,5
doorrijden na ongeval	2,1	1,7	5,4	5,6	-	0,9	2,8	1,7
ander misdrijf	1,0	-	0,7	3,4	1,0		0,7	1,3
totaal	21,6	49,6	57,0	71,5	10,3	20,9	36,0	26,9

In de 12 maanden voorafgaande aan het onderzoek werd 27 procent van de respondenten het slachtoffer van een misdrijf. Vergeleken met 1995 (36%) betekent dit een daling van het slachtofferschap gedurende het jaar voor het onderzoek met 9 procentpunten.

In tabel 1 zijn de resultaten van alle metingen naast elkaar gezet. Geconcludeerd kan worden dat meer mensen in de loop der jaren ooit slachtofferschap hebben ervaren, maar dat

vergeleken met 1995 de ervaring in mindere mate van recent karakter is. De kans om in één jaar tijd het slachtoffer te worden van veel voorkomende criminaliteit is afgenomen.

Voor elk delict is verder bekeken hoeveel respondenten in het jaar voorafgaand aan het onderzoek slachtoffer zijn geworden. Voor Bonaire is sprake van een stijging van het slachtofferschap in de 12 maanden voorafgaande aan de enquête wat betreft automisdrijven (respectievelijk 1,2, 1,8 en 1,9 procentpunten) en vandalisme (1 procentpunt). Poging tot inbraak en doorrijden na een ongeval laten een daling zien van respectievelijk 7,2 en 1,1 procentpunten.

Curaçao

Uit de resultaten van het onderzoek blijkt dat 80 procent van de respondenten op Curaçao ooit het slachtoffer is geworden van een delict. In 1995 was dat 71 procent. Ten opzichte van het laatste meetmoment betekent dit dat meer mensen en huishoudens ooit het slachtoffer zijn geworden van veel voorkomende criminaliteit.

Ten opzichte van 1995 is voor een aantal delictsoorten waar in de enquête naar gevraagd is, een stijging te zien in het slachtofferspercentage ooit (zie tabel 2). Dit geldt met name voor autodiefstal (een stijging met 4 procentpunten), diefstal uit/vanaf auto (3,3 procentpunten), autovandalisme (2,8 procentpunten). Voor vandalisme is een lichte stijging te constateren van 1 procentpunt (zie tabel 2). Er is sprake van een daling in het geval van inbraak (6,2 procentpunten), poging tot inbraak (1,2 procentpunten), diefstal vanaf tuin, erf, porch (4,6 procentpunten), beroving/diefstal van persoonlijke eigendommen (2 procentpunten).

	%							
	Ooit				In 1 jaar tijd			
	1981	1992	1995	2008	80/81	91/92	94/95	07/08
autodiefstal	3,6	3,4	7,9	11,8	1,2	1,4	1,2	1,5
diefstal uit/vanaf auto	18,4	19,5	27,2	30,5	9,1	8,0	9,0	7,1
autovandalisme			11,3	14,1			3,9	3,7
inbraak	18,3	29,0	33,5	27,3	7,3	9,0	8,9	5,7
poging tot inbraak			14,7	13,5			5,4	4,0
diefstal vanaf tuin, erf, porch		20,8	26,2	21,6		8,8	10,0	6,7
beroving/diefstal van persoonlijke eigendommen	10,2	8,7	15,5	13,5	4,4	2,6	4,4	3,4
vandalisme	8,4	7,5	7,8	8,8	3,1	3,4	2,6	2,4
aanval/bedreiging			7,1	6,5			3,3	1,9
doorrijden na ongeval	3,4	4,6	5,8	5,3	0,8	1,0	1,9	1,6
ander misdrijf	2,1	-	1,5	2,5	2,1	0,6	0,4	0,9
totaal	37,4	57,8	71,0	80,1	18,8	27,5	39,0	26,3

Ruim een kwart van de respondenten (26,3%) heeft in de 12 maanden voorafgaande aan het onderzoek een ervaring gehad als slachtoffer van een misdrijf. Ten opzichte van 1995 (39%) is dit een daling (zie tabel 2).

Ook voor Curaçao kan worden geconcludeerd dat meer mensen in de loop der jaren slachtofferschap hebben ervaren, maar dat vergeleken met 1995 de ervaring in mindere mate van recente aard is. De kans om in één jaar tijd het slachtoffer te worden van veel voorkomende criminaliteit is afgenomen.

Op Curaçao is voor geen enkel delict sprake van een stijging van het slachtofferschap in de 12 maanden voorafgaande aan de enquête. Diefstal uit en vanaf de auto, inbraak, poging tot inbraak, diefstal vanaf tuin, erf en porch, beroving/diefstal van persoonlijke eigendommen, aanval en bedreiging vertonen een daling.

Sint Maarten

Van de respondenten in Sint Maarten is 71,6 procent ooit het slachtoffer geworden van een delict. In 1992 was dat 46,7 procent. Dit betekent dat gedurende 16 jaren na de laatst gehouden enquête meer mensen en huishoudens ooit het slachtoffer zijn geworden van één of meer delicten. De omvang is enorm gestegen. Hierbij moet wel een kanttekening worden geplaatst. Vergeleken met de vorige enquête in 1992 zijn er drie delicttypen bijgekomen, namelijk autovandalisme, poging tot inbraak en aanval/bedreiging. Deze aanvulling is natuurlijk van invloed op het resultaat. Indien we de toegevoegde delicten buiten beschouwing laten, wordt het slachtofferschap ooit 68,5 procent, wat nog steeds een stijging inhoudt.

Vergeleken met 1992 is voor een aantal delictsoorten een stijging te constateren in het slachtofferspercentage (zie tabel 3). Dit geldt met name voor autodiefstal (een stijging met 11,1 procentpunten), diefstal uit/vanaf auto (12,8 procentpunten), beroving/diefstal van persoonlijke eigendommen (4,1 procentpunten) en doorrijden na een ongeval (2,2 procentpunten). Slachtofferschap van inbraak, vandalisme en doorrijden na ongeval is afgenomen.

Ten opzichte van 1992 is het slachtofferschap in de 12 maanden voorafgaande aan het onderzoek gestegen van 24,3 naar 27,5 procent. Zonder de toegevoegde delicten is het slachtofferschap in één jaar tijd met circa 1 procentpunt licht gedaald naar 23,4 procent. Tabel 3 bevat de uitkomsten van alle metingen.

	%					
	Ooit			In 1 jaar tijd		
	1981	1992	2008	80/81	91/92	07/08
autodiefstal	-	2,0	13,1	-	0,5	4,9
diefstal uit/vanaf auto	22,7	9,0	21,8	7,6	4,6	9,1
autovandalisme			11,7			7,2
inbraak	12,5	21,0	16,6	5,8	8,3	5,6
poging tot inbraak			8,5			3,7
diefstal vanaf tuin, erf, porch		13,0	13,4		6,6	6,8
beroving/diefstal van persoonlijke eigendommen	8,7	9,9	14,0	5,8	3,6	5,1
vandalisme	1,9	5,8	4,0	-	2,8	2,2
aanval/bedreiging			8,2			3,7
doorrijden na ongeval	2,9	5,0	7,2	-	1,6	2,9
ander misdrijf	2,9	-	1,8	2,9	0,5	0,9
totaal	32,7	46,7	71,6	18,3	24,3	27,5

Wat het slachtofferschap in het jaar voorafgaand aan het onderzoek betreft is voor Sint Maarten sprake van een stijging van het slachtofferschap in geval van autodiefstal (4,4 procentpunten), diefstal uit/vanaf auto (4,5 procentpunten), beroving/diefstal van

persoonlijke eigendommen (1,5 procentpunten) en doorrijden na een ongeval (1,3 procentpunten). Slachtofferschap in één jaar tijd is afgenomen in geval van inbraak (2,7 procentpunten).

3.2 De afzonderlijke delicten

Aan de respondent werd ten aanzien van elke ervaring als slachtoffer van een delict een reeks vragen gesteld, teneinde meer inzicht te krijgen in de situatie waaronder de gebeurtenis is geschied. Indien een respondent meer dan één keer het slachtoffer is geworden van eenzelfde delict, werd verder alleen naar de laatste keer dat dit zich voordeed gerefereerd.

3.2.1 Diefstal van auto/joyriding

Alvorens in te gaan op het wel of niet hebben ervaren van autodiefstal, is gevraagd of de respondent of andere leden van het huishouden de beschikking heeft of hebben (gehad) over een voertuig. In geval men over één (of meerdere) voertuig(en) bleek te beschikken is vervolgens de vraag gesteld of ooit een voertuig is gestolen.

Bonaire

Op Bonaire is 7 procent van de respondenten ooit het slachtoffer geworden van autodiefstal. Circa 80 procent was niet beschermd tegen autodiefstal (autoalarm, stuurslot). Van de gestolen auto's is slechts een zesde deel in het jaar voorafgaande aan het onderzoek gestolen. Deze auto's zijn één maal gestolen. De auto's zijn voornamelijk thuis (45,2%) of elders op het eiland (40,5%) gestolen en in mindere mate (9,5%) dicht bij huis. In 83 procent van de gevallen is de auto teruggevonden.

De geschatte gemiddelde waarde van de gestolen auto of de reparatiekosten indien teruggevonden bedroeg NAf. 4387,-.

Curaçao

Van de respondenten op Curaçao is 11,8 procent ooit het slachtoffer geworden van autodiefstal. Ruim twee derde deel (67,5%) van de gestolen auto's was hier niet tegen beschermd. Dertien procent van de diefstallen is in de 12 maanden voor het onderzoek gebeurd. De meeste slachtoffers met een recente ervaring (80%) heeft dit één maal meegemaakt en twintig procent twee tot drie maal. De meeste auto's (62,3%) zijn thuis gestolen, 29,9 procent elders op het eiland en 7,8 procent dicht bij huis. 85,7 Procent van de slachtoffers heeft de auto teruggevonden.

De gemiddelde waarde van de gestolen auto of de reparatiekosten bedroeg naar schatting NAf. 6208,-.

Sint Maarten

Dertien procent van de respondenten op Sint Maarten is ooit het slachtoffer geworden van autodiefstal. Van de gestolen auto's was 67,7 procent niet beschermd tegen dit misdrijf. Voor 37 procent van de slachtoffers was de autodiefstal een recente ervaring. Hiervan heeft circa driekwart (74%) één maal autodiefstal meegemaakt, 13 procent twee maal en nog eens 13 procent driemaal. De meeste auto's (66%) zijn thuis gestolen. De

overige zijn elders op het eiland (27,4%) en dicht bij huis (6,5%) gestolen. In ruim 90 procent van de gevallen is de auto teruggevonden.

Naar schatting bedroeg de gemiddelde waarde van de gestolen auto of de reparatiekosten NAF. 4468,-.

3.2.2 Diefstal uit of vanaf de auto

Bonaire

Diefstal uit of vanaf de auto is op twee na meest voorkomend delict op Bonaire (18,3%). Ruim een derde deel van de diefstallen (35,4%) is in de 12 maanden voor het onderzoek gebeurd. Minder dan driekwart hiervan (72%) heeft dit eenmaal meegemaakt en ruim een kwart twee tot vijf maal. Circa de helft van deze diefstallen (49%) is elders op het eiland gepleegd. Drie en veertig procent van de respondenten heeft aangegeven dat de diefstal thuis plaatsvond. De gemiddelde waarde van de gestolen goederen en of reparatie bedroeg naar schatting NAF.362,-.

Curaçao

Van de in dit onderzoek opgenomen delicten komt diefstal uit of vanaf de auto het meeste voor op Curaçao (30,5%). Bijna een kwart van de diefstallen geschiedde in het jaar voorafgaand aan het onderzoek. Hiervan hebben de meeste slachtoffers (71,7%) het delict één keer meegemaakt, ruim een vijfde deel (21,7%) twee maal en de rest (6,5%) twee tot drie keer. Meer dan de helft van de gevallen (53,8%) is thuis gebeurd. Eén en veertig procent van de respondenten heeft diefstal uit of vanaf de auto elders op het eiland meegemaakt. De gemiddelde waarde van de gestolen goederen en of reparatie is geschat op NAF.768,-.

Sint Maarten

Diefstal uit of vanaf de auto komt het meest voor op Sint Maarten (21,8%). In het jaar voorafgaand aan het onderzoek is circa 42 procent van de respondenten het slachtoffer hiervan geworden, waarvan 58 procent één maal, ruim een kwart (25,6%) twee maal en 16,3 procent drie á vier maal.

Dit misdrijf werd in bijna 40 procent van de gevallen thuis gepleegd. Twee en twintig procent van de respondenten meldt dat de diefstal dicht bij huis plaatsvond en 38 procent elders op het eiland. Naar schatting bedroeg de waarde van de gestolen goederen en of reparatiekosten NAF.1730,-.

3.2.3 Autovandalisme

Bonaire

Autovandalisme werd door 14,5 procent van de Bonairiaanse respondenten gerapporteerd. Meer dan een derde deel (37%) geeft aan in de 12 maanden voor het onderzoek slachtoffer te zijn geworden. Het merendeel hiervan (62,5%) is één keer slachtoffer geworden en de overige slachtoffers hebben autovandalisme twee tot vijf keer meegemaakt. In de meeste gevallen (54%) geschiedde dit elders op het eiland. In 39 procent van de gevallen gebeurde dit thuis. De geschatte gemiddelde waarde van de schade- en reparatiekosten bedroeg NAF. 707,-.

Curaçao

Op Curaçao is 14,1 procent van de respondenten het slachtoffer geworden van autovandalisme. Ruim een kwart was van recente aard, waarvan 87,5 procent een enkele ervaring en de rest twee tot drie keer. Autovandalisme geschiedde in de meeste gevallen (circa 52%) elders op het eiland. Ruim 40 procent is thuis meegemaakt. De schade- en reparatiekosten bedroegen gemiddeld naar schatting NAf. 589.

Sint Maarten

Autovandalisme werd door 11,7 procent van de respondenten ervaren. Autovandalisme heeft zich relatief veel (62%) voorgedaan in het jaar voorafgaand aan de enquête. Hiervan geschiedde bijna twee derde deel (64,5%) één maal, 26,5 procent twee maal en circa 8 procent drie á vier maal. In de helft van de gevallen (50%) heeft dit zich thuis voorgedaan. 18,5 Procent is dicht bij huis gebeurd. 31,5 Procent is elders op het eiland gepleegd. De gemiddelde schade- en reparatiekosten bedroegen naar schatting NAf. 1224,-.

Internationaal wordt een verband gelegd tussen de mate van prevalentie van misdrijven die met voertuigen te maken hebben en de mate waarin men over een voertuig kan beschikken. Hoe meer voertuigen, hoe meer voertuigdelicten. Het aantal personenauto's per 1000 inwoners is continue gestegen (Tabel 4).

		1992	1995	2007
Bonaire	aantal persoonlijke voertuigen	2297	4029	4847
	aantal voertuigen per 1000 inwoners	225	283	400
Curaçao	aantal persoonlijke voertuigen	47931	50452	70515
	aantal voertuigen per 1000 inwoners	333	338	501
Sint Maarten	aantal persoonlijke voertuigen	7562	10336	.
	aantal voertuigen per 1000 inwoners	235	270	.

* cijfers 2008 niet beschikbaar

3.2.4 Inbraak

Er zijn twee typen misdrijven gemeten die te maken hebben met inbreken, namelijk inbraak met binnentreden van het huis door de inbreker en poging tot inbraak waarbij het de dader niet gelukt is het huis binnen te treden. Onder inbraak werd ook diefstal uit garages, schuren, kelders en dergelijke meegerekend.

Bonaire

Inbraak is het meest voorkomend delict op Bonaire. Bijna een kwart (24,1%) van de respondenten geeft aan één of meer keren het slachtoffer te zijn geworden van inbraak. Bijna de helft (48%) van de inbraken heeft overdag en 34 procent 's avonds plaatsgevonden. Vergeleken met 1995 (35%) wordt nu (13%) veel minder's nachts ingebroken.

Van de huishoudens die in het jaar voorafgaand aan de enquête slachtoffer is geworden van inbraak heeft 58,7 procent dit één keer meegemaakt. Meer dan een kwart is twee maal slachtoffer geworden en 13 procent drie keer of meer.

78,4 Procent van de huishoudens die het slachtoffer zijn geworden van inbraak blijkt over middelen te beschikken ter bescherming tegen misdrijven. Het gaat voornamelijk om honden (28,1%), speciale deursloten (23,2%), inbraakalarm (14%) en ijzerwerk (10,3%). In 84 procent van de gevallen is iets meegenomen, met name sieraden, audiovisuele/elektronische artikelen, gebruiksartikelen en geld.

In 60 procent van de inbraken is schade aangericht.

Naar schatting bedroeg de gemiddelde waarde van de gestolen voorwerpen NAf. 2939,- en van de aangerichte schade NAf. 395,-.

Curaçao

Op Curaçao is inbraak het op één na meest voorkomend delict. Ruim een kwart (27,3%) van de huishoudens is één of meer keren het slachtoffer geworden van inbraak. Meer dan de helft (58%) van de inbraken is overdag geschied, 23 procent 's avonds en 14 procent 's nachts. Vergeleken met 1995 (45%) wordt nu veel minder 's nachts ingebroken.

Van de huishoudens die een recente ervaring hebben gehad met inbraak heeft bijna driekwart (72,5%) dit één keer meegemaakt. 15,6 Procent is twee maal slachtoffer geworden en circa 10 procent drie keer.

83 Procent blijkt over middelen te beschikken ter bescherming tegen misdrijven, waarbij het vooral gaat om ijzerwerk (25%), speciale deursloten (23,2%), inbraakalarm (18%) en honden (17%).

In 90 procent van de gevallen is iets meegenomen. Audiovisuele/elektronische artikelen, sieraden, gebruiksartikelen en geld waren het meest in trek. In 75 procent van de inbraken is schade aangericht.

De gemiddelde waarde van de gestolen voorwerpen wordt geschat op NAf. 2438,- en van de aangerichte schade op NAf. 597,-.

Sint Maarten

Inbraak is door 16,6 procent van de respondenten gerapporteerd; het op één na meest voorkomende delict. Zes en veertig procent van de inbraken is overdag gebeurd en 38 procent 's avond of 's nachts. Voor de rest was het tijdstip onbekend of de informatie niet voor handen.

58 Procent van de huishoudens die in het jaar voorafgaand aan de enquête slachtoffer zijn geworden van inbraak heeft dit één keer meegemaakt. Ruim 18 procent is twee maal slachtoffer geworden en 23,7 procent drie keer of meer.

Van de slachtoffers blijkt circa 83 procent over middelen te beschikken ter bescherming tegen misdrijven. Speciale deursloten (46%) zijn het meest gebruikte middel van bescherming.

In 88 procent van de inbraken is iets meegenomen; met name audiovisuele/elektronische artikelen, sieraden, geld en gebruiksartikelen.

In de helft van het aantal inbraken is schade aangericht.

Naar schatting bedroeg de gemiddelde waarde van de gestolen voorwerpen NAf. 2620,- en van de aangerichte schade NAf. 1284,-.

3.2.5 Poging tot inbraak

Bonaire

Circa 12 procent van de respondenten heeft poging tot inbraak ervaren. Ruim twee vijfde deel van de gevallen (42,7%) heeft overdag plaatsgevonden. Inbrekers hebben in mindere mate getracht 's avonds (31,5%) en 's nachts (20,2%) in te breken. Een kwart van de inbraakpogingen is gedurende het jaar voorafgaand aan de enquête gepleegd. Circa tweederde deel van de huishoudens heeft dit één keer meegemaakt. Bij de overige huishoudens is twee maal geprobeerd in te breken.

De meeste huishoudens (78,7%) blijken over middelen te beschikken ter bescherming tegen criminaliteit. Honden worden het vaakst genoemd als beschermingsmiddel. Verder noemt men ook speciale deursloten, raam- en deurijzerwerk en in mindere mate inbraakalarm.

Curaçao

Poging tot inbraak is door 13,5 procent van de respondenten ervaren. Dit delict is met name overdag geschied (45,5%). In mindere mate is geprobeerd 's avonds (32,2%) en 's nachts (13,2%) in te breken.

In het jaar voorafgaand aan het onderzoek is 30 procent van de huishoudens slachtoffer geworden van poging tot inbraak. Het merendeel hiervan heeft dit één keer meegemaakt (81%), circa 11 procent twee keer en 8 procent drie keer.

Van de betreffende huishoudens blijkt 86 procent over middelen te beschikken ter bescherming tegen criminaliteit. Speciaal ijzerwerk(24%), speciale deursloten (23%) en inbraakalarm (21%) worden het meest gebruikt.

Sint Maarten

Bijna 9 procent van de huishoudens is door poging tot diefstal getroffen. In 38 procent van de gevallen heeft dit overdag plaatsgevonden. Men heeft in mindere mate getracht 's avonds (19%) en 's nachts (29,3%) in te breken. Van de huishoudens die in het jaar voorafgaand aan het onderzoek het slachtoffer zijn geworden van poging tot inbraak, heeft 72 procent dit één keer meegemaakt. De overige huishoudens (28%) zijn twee tot vier maal het slachtoffer geworden van poging tot inbraak.

Ruim 80 procent van de huishoudens die het slachtoffer zijn geworden blijkt over beschermingsmiddelen te beschikken, waarbij met name gedacht moet worden aan speciale deursloten (51%).

3.2.6 Diefstal uit de tuin, porch en vanaf het erf

Bonaire

Diefstal uit tuin, porch en erf is op het één na meest gepleegde delict op Bonaire. Dit soort diefstal vindt vooral overdag plaats (46,1%). 's Avonds (26,3%) en 's nachts (10,5%) wordt minder vaak goederen uit de tuin gestolen.

38,1 Procent van deze diefstallen is in de 12 maanden voor het onderzoek gebeurd. Van deze huishoudens is 69 procent één keer en 22,4 procent twee keer het slachtoffer geworden.

Er werden vooral fietsen, gereedschappen, gebruiksartikelen en huisraad meegenomen. De geschatte waarde van de gestolen goederen bedraagt NAF 568,-. Bijna driekwart van de huishoudens (73,7%) beschikte over enige vorm van bescherming, met name honden (33%) en speciale deursloten (20%).

Curaçao

Ruim een vijfde deel van de huishoudens heeft diefstal uit tuin, erf en porch ervaren. Dit misdrijf vindt vooral overdag en 's avonds plaats (beide 36,3%). 's Nachts (13%) wordt minder vaak goederen uit de tuin gestolen.

31 Procent van deze diefstallen is van recente datum. Twee derde deel van deze huishoudens is één keer en 18,3 procent twee keer het slachtoffer geworden. 15 Procent van de huishoudens heeft dit delict drie tot vijf maal meegemaakt.

Gereedschappen, gebruiksartikelen, fietsen, huisraad, planten en fruit en dieren waren het meest in trek.

De geschatte waarde van de gestolen goederen bedraagt NAF 838,-.

In 80 procent van de gevallen beschikte het huishouden over een beschermingsmiddel, met name honden (23%) en ijzerwerk (21%) en in mindere mate speciale deursloten (17%) en inbraakalarm (16%).

Sint Maarten

Diefstal uit tuin, porch en erf is door 13,4 procent van de huishoudens meegemaakt. Dit delict heeft zich vooral overdag (40,7%) voorgedaan. 's Avonds (10%) en 's nachts (27,5%) is in mindere goederen uit de tuin gestolen.

De helft van deze diefstallen is in het jaar voorafgaand aan het onderzoek gebeurd. Van deze huishoudens is 54 procent één keer en 15 procent twee keer het slachtoffer geworden.

Er zijn vooral huisraad, gereedschappen, fietsen en gebruiksartikelen meegenomen. De geschatte waarde van de gestolen goederen bedraagt NAF 716,-.

Circa driekwart van de huishoudens (73%) beschikte over een beschermingsmiddel, waarbij het vooral ging om honden en speciale deursloten.

3.2.7 Beroving

Bij dit delict gaat het om beroving op straat met gebruikmaking van brute kracht en bedreiging. Zakkenrollerij is hier niet meegerekend.

Bonaire

Het aandeel respondenten dat het slachtoffer is geworden van beroving is relatief klein, namelijk 4,8 procent. 62 Procent is al dan niet met een wapen bedreigd en 62 procent is daadwerkelijk beroofd. Van ruim 20 procent dat in het jaar voorafgaand aan het onderzoek beroofd is, heeft 88 procent hier één maal ervaring mee gehad. De gemiddelde waarde van de beroofde goederen was naar schatting NAF 3467,-.

Curaçao

Ruim 5 procent van respondenten is het slachtoffer geworden van beroving. Ruim een vijfde deel (22,4%) is thuis beroofd en 14,2 procent dicht bij huis. Twee derde deel (67%) is met of zonder een wapen bedreigd en ruim driekwart (78%) procent is beroofd. Ruim

een vijfde deel heeft een recente ervaring met beroving gehad, waarvan bijna driekwart een maal en de rest twee maal. De geschatte gemiddelde waarde van de beroofde goederen is NAF 3013,-

Sint Maarten

Circa 5 procent van de respondenten is het slachtoffer geworden van beroving. 70 Procent is bedreigd en 64 procent is daadwerkelijk beroofd. Een derde deel van de slachtoffers heeft een ervaring van recente aard. Ruim 80 procent hiervan is één keer slachtoffer geworden en de overige twee tot drie keer. De geschatte gemiddelde waarde van de beroofde goederen is NAF 6046,-.

3.2.8 Diefstal van persoonlijke eigendommen

Zakkenrollerij is bij dit delictsoort meegenomen. Het gaat om diefstal van persoonlijke goederen zoals portemonnee, kleren, sieraden, hetzij in huis (geen inbraak), op het werk, op school, in een café of openbaar vervoer.

Bonaire

Van ruim 9 procent van het aantal slachtoffers van diefstal van persoonlijke eigendommen heeft meer dan de helft (54,8%) dit delict elders op het eiland ervaren en 35,6 procent thuis.

37 Procent hiervan is in het jaar voorafgaand aan het onderzoek van zijn/haar persoonlijke eigendommen beroofd. Ruim de helft (56%) is een maal beroofd en de overige slachtoffers zijn twee tot vijf maal beroofd.

Een kwart van de respondenten heeft aangegeven dat het ging om zakkenrollerij.

De geschatte waarde van afgepakte goederen kwam neer op NAF 1033,-.

Curaçao

Op Curaçao is 8 procent van de respondenten slachtoffer geworden van dit type diefstal. Het merendeel (63%) heeft dit delict elders op het eiland meegemaakt en ruim een vijfde deel (21%) thuis.

Van het aandeel respondenten (28%) dat in het jaar voor het onderzoek het slachtoffer is geworden, heeft driekwart dit misdrijf één keer meegemaakt en de rest twee tot vijf keer.

In bijna de helft (46,4%) van de gevallen is er sprake geweest van zakkenrollerij.

De geschatte waarde van afgepakte goederen is geschat op gemiddeld NAF 725,-.

Sint Maarten

Voor Sint Maarten kwam het slachtofferschap neer op 9 procent. Drie en zestig procent heeft dit delict elders op het eiland ervaren en ruim 30 procent thuis. Circa 40 procent heeft in het jaar voorafgaand aan de enquête dit soort diefstal ervaren. Hiervan heeft driekwart dit één maal meegemaakt en is een kwart twee tot vier maal slachtoffer geworden. Ruim 30 procent van de respondenten gaf aan dat er sprake was van zakkenrollerij.

De gemiddelde geschatte waarde van afgepakte goederen kwam neer op NAF 1408,-.

3.2.9 Vandalisme

Bij de vraag naar het voorkomen van dit delict is niet gekeken naar vandalisme als deel uitmakend van een ander misdrijf. Het betreft vandalisme ten aanzien van het huis, dak, ramen, et cetera. In de praktijk zal dit wat hoger komen te liggen.

Bonaire

Het aandeel huishoudens dat melding heeft gemaakt van vandalisme is 8 procent. Van het aandeel slachtoffers dat in de 12 maanden voor het onderzoek vandalisme heeft meegemaakt, heeft ruim de helft (52%) dit één maal ervaren. De overige slachtoffers hebben dit twee tot vijf maal ondergaan. De beschadigde goederen hebben gemiddeld NAF 2904,- aan kosten met zich meegebracht.

Curaçao

8,8 Procent van de huishoudens heeft ooit te maken gehad met vandalisme. Bij ruim een vierde deel (26,6%) is de ervaring van recente aard; 12 maanden voor het onderzoek. Meer dan de helft (57%) is één keer het slachtoffer hiervan geworden. Bij de rest is dit twee tot vijf maal voorgekomen. De geschatte gemiddelde waarde van de beschadigde goederen bedroeg NAF 448,-.

Sint Maarten

Vier procent van de respondenten heeft aangegeven dat hun huishouden het slachtoffer is geworden van vandalisme. Ruim de helft hiervan (56%) heeft dit in het jaar voorafgaand aan de enquête ervaren, waarvan twee derde deel één maal en de rest twee tot vijf maal. De kosten van de beschadigde goederen bedroegen gemiddeld NAF 1283,-.

3.2.10 Aanval en bedreiging

Aanval en bedreiging betreft de ervaring van mensen die ooit thuis of elders door iemand op zodanige wijze zijn aangevallen of bedreigd dat zij hierdoor zijn geschrokken.

Bonaire

De prevalentie van aanval en bedreiging op Bonaire is 8 procent. Ruim twee vijfde deel van de slachtoffers heeft dit delict in het jaar voorafgaand aan het onderzoek ervaren. Hiervan is 63 procent één maal aangevallen/bedreigd. De overige slachtoffers hebben twee tot vijf keer dit delict meegemaakt.

Slachtofferschap hiervan geschiedt vaker elders op het eiland (55,5%) dan thuis (21%) of dicht bij huis (19%).

Aan de slachtoffers is gevraagd wat er allemaal gebeurde tijdens het incident, of het slachtoffer alleen is bedreigd of dat er ook geweld aan te pas is gekomen. Het blijkt dat 70 procent alleen is bedreigd en bij ruim 20 procent is geweld gebruikt. Van het aandeel dat bedreigd is, is 30 procent met een wapen bedreigd en het overige 70 procent zonder wapen. 30 Procent is gegrepen, geslagen en gestoken.

Curaçao

Van de respondenten op Curaçao is 6,5 procent ooit het slachtoffer geworden van aanval en bedreiging. Van de slachtoffers die dit recent hebben meegemaakt (29%), is ruim 70 procent een maal slachtoffer geworden en de rest twee tot drie keer.

De slachtoffers hebben dit voornamelijk elders op het eiland (55%) en in mindere mate thuis (31%) of dicht bij huis (14%) meegemaakt.

Ruim 70 procent is alleen bedreigd en bij 28 procent is geweld gebruikt. 37 Procent is met een wapen bedreigd en het overige 63 procent zonder wapen. 38 Procent is gegrepen, geslagen en gestoken. Zeventien procent heeft enig lichamelijk letsel opgelopen.

Sint Maarten

Op Sint Maarten geeft 8,2 procent van de respondenten melding van aanval en bedreiging. Bijna de helft van de slachtoffers (44,6%) heeft een recente ervaring. Hiervan heeft meer dan de helft (56%) het betreffende delict een maal meegemaakt en de rest twee keer of meer. Dit delict geschiedt vaker (60,7%) elders op het eiland dan thuis (21,4%) of dicht bij huis (17,8%).

Het blijkt dat 84 procent alleen is bedreigd en bij ruim 16 procent ook geweld is gebruikt. Van het aandeel dat bedreigd is 34 procent met een wapen bedreigd en het overige 66 procent zonder wapen. Een derde deel is gegrepen, geslagen en gestoken.

3.2.11 Doorrijden na ongeval

Bonaire

Doorrijden na ongeval is relatief weinig voorgekomen; 5,6 procent van de respondenten is hier het slachtoffer van geworden. Bijna alle respondenten (92%) die gedurende 12 maanden voor het onderzoek doorrijden na ongeval hebben meegemaakt, zijn één keer slachtoffer geworden. Ruim een vijfde deel heeft enig lichamelijk letsel opgelopen.

Curaçao

5,3 Procent van de respondenten heeft doorrijden na ongeval meegemaakt. Dertig procent heeft dit in het jaar voorafgaand aan de enquête ervaren, waarvan bijna allemaal (85%) een maal. Circa een vijfde deel (19%) heeft enig lichamelijk letsel opgelopen.

Sint Maarten

Doorrijden na ongeval is bij 5,6 procent van de respondenten voorgekomen. Ruim 40 procent heeft dit in de 12 maanden voorafgaand aan het onderzoek meegemaakt. Hiervan is 85 procent één keer het slachtoffer geworden. De rest is twee tot drie keer het slachtoffer hiervan geworden. Acht procent heeft enig lichamelijk letsel opgelopen.

3.3 Misdrijven tegen het huishouden naar omstandigheden

In de vragenlijst zijn een aantal vragen opgenomen waarvan de antwoorden informatie geven over de achtergrondsituatie van de huishoudens met betrekking tot criminaliteit. De achtergrondvariabelen zijn afgezet tegen slachtofferschap van huishoudens. De variabelen waar het om gaat zijn: huishoudgrootte en het sociale aspect van het huishouden. De delicten die te maken hebben met het huishouden zijn hier in beschouwing genomen, te weten inbraak, poging tot inbraak, diefstal uit tuin, porch en

erf en vandalisme. De variabelen zijn per delict bekeken. De bijbehorende tabellen staan in Bijlage 1 pagina 40.

3.3.1 Inbraak

Bonaire

Van de respondenten die hebben aangegeven dat hun huishouden het slachtoffer is geworden van inbraak heeft een kwart een eenpersoonshuishouden, 28,6 een tweepersoonshuishouden. De driepersoons- en vierpersoonshuishoudens maken elk 15 procent uit van de steekproefhuishoudens die te maken hebben gehad met inbraak. 16 Procent van de huishoudens die het slachtoffer zijn geworden van inbraak, wordt door vijf of meer personen behuisd. Grotere huishoudens lijken minder aantrekkelijk te zijn voor inbrekers.

Het aantal volwassenen binnen een huishouden schijnt ook een remmend effect te hebben op inbraak. 29 Procent van de huishoudens met één persoon van 16 jaar en ouder en 47,6 procent van huishoudens met twee personen van 16 jaar en meer zijn het slachtoffer geworden van inbraak. Bij drie personen en meer nemen de percentages geleidelijk af.

Hoe vaker per week huishoudens mensen over de vloer hebben gehad, hoe lager het slachtofferpercentage van inbraak. Huishoudens die geen enkele keer per week sociale bijeenkomsten hebben gehad, vormen het grootste aandeel inbraakslachtoffers.

Curaçao

Grotere huishoudens hebben minder vaak inbraak ervaren dan kleinere huishoudens. Van de huishoudens die getroffen zijn door inbraak behoort een kwart tot de eenpersoonshuishoudens, ruim een derde deel tot de tweepersoonshuishoudens en 30 procent tot een huishouden van 3 à 4 personen. Ruim 10 procent van de huishoudens die te maken hebben gehad met inbraak, wordt door vijf of meer personen behuisd.

30 Procent van de huishoudens met één persoon van 16 jaar en ouder en 48 procent van huishoudens met twee personen van 16 jaar en meer zijn het slachtoffer geworden van inbraak. Bij drie personen en meer nemen de percentages geleidelijk af.

De regelmaat waarmee men sociale bijeenkomsten met de familie heeft lijkt van invloed te zijn op het al dan niet ervaren van inbraak. Hoe meer sociale bijeenkomsten, hoe kleiner het aandeel huishoudens dat het slachtoffer is geworden van inbraak.

Sint Maarten

Voor Sint Maarten is het verband tussen inbraak en huishoudgrootte minder duidelijk. Voor huishoudens van één tot en met drie personen is sprake van een schommeling. Daarna nemen de percentages af.

Het aantal volwassenen binnen een huishouden schijnt enigszins een rol te spelen bij inbraak. Bij vier personen en meer van 16 jaar en ouder nemen de percentages af.

Huishoudens met minder sociale activiteiten zijn in meerdere mate het slachtoffer geworden van inbraak.

3.3.2 Poging tot inbraak

Bonaire

Poging tot inbraak laat een soortgelijk beeld zien als het om de huishoudgrootte gaat. Er worden relatief gezien meer kleine huishoudens – één tot twee personen - door poging tot inbraak getroffen dan grote huishoudens.

Het aantal volwassenen binnen een huishouden schijnt ook in geval van poging tot inbraak van invloed te zijn. De percentages voor huishoudens van 1 à 2 personen van 16 jaar en hoger dat het slachtoffer is geworden van poging tot inbraak zijn respectievelijk 28 en 57 procent. Bij een huishoudgrootte van drie personen van 16 jaar en hoger zakt het percentage naar 11 procent en neemt verder af.

Hoe vaker per week huishoudens mensen over de vloer hebben gehad, hoe minder pogingen tot inbraak. Huishoudens die geen enkele keer per week sociale bijeenkomsten hebben gehad, zijn het vaakst slachtoffer geworden van poging tot inbraak.

Curaçao

Ook voor Curaçao geldt dat kleine huishoudens – één en twee personen – vaker dan grote huishoudens door poging tot inbraak getroffen zijn.

Het aantal volwassenen heeft ook in geval van poging tot inbraak waarschijnlijk een rol gespeeld. 34 Procent van de eenpersoonshuishoudens en 46 procent van de tweepersoonshuishoudens zijn het slachtoffer geworden van poging tot inbraak. Het al of niet hebben van frequente sociale ontmoetingen schijnt net als bij inbraak ook in geval van poging tot inbraak verband te houden met slachtofferschap.

Sint Maarten

Bij poging tot inbraak speelt huishoudgrootte geen duidelijke rol. Ook hier is sprake van een schommeling. Bij huishoudgrootte van vijf en groter nemen de percentages af.

Het aantal volwassenen binnen een huishouden heeft ook in geval van poging tot inbraak mogelijk een rol gespeeld. De percentages voor huishoudens van 1 à 3 personen van 16 jaar en hoger dat het slachtoffer is geworden van poging tot inbraak zijn respectievelijk 17, 47 en 29 procent. Bij een huishoudgrootte van vier personen zakt het percentage naar 3 procent en neemt verder af.

Hoe meer sociale bijeenkomsten, hoe kleiner het aandeel huishoudens dat het slachtoffer is geworden van poging tot inbraak.

3.3.3 Diefstal uit de tuin, porch en vanaf het erf

Bonaire

Huishoudens van één tot en met vier personen hebben praktisch in gelijke mate diefstal uit tuin, porch of erf meegemaakt. Bij grotere huishoudens van vijf personen of meer neemt het percentage verder af. Uitgaande van het aantal volwassenen, blijkt dat huishoudens met één tot en met drie personen van 16 jaar ouder vaker het slachtoffer zijn geworden van diefstal uit tuin, porch of erf dan de grotere huishoudens.

Huishoudens die twee of meer keren in de week sociale ontmoetingen hebben zijn minder vaak (17%) het slachtoffer geworden van dit delict. Het aandeel huishoudens dat het

slachtoffer zijn geworden en die één of geen enkele keer per week familiebijeenkomsten hebben is groter, respectievelijk 25 en 58 procent.

Curaçao

Huishoudens tot en met vier personen hebben vaker diefstal uit tuin, porch of erf meegemaakt dan grotere huishoudens. Vanaf vijfpersoonshuishoudens neemt het percentage verder af. De resultaten laten zien dat huishoudens met één tot en met twee personen van 16 jaar ouder vaker het slachtoffer zijn geworden van diefstal uit tuin, porch of erf dan de grotere huishoudens.

Hoe minder sociale samenkomsten hoe groter het aandeel huishoudens die het slachtoffer zijn geworden van diefstal uit tuin, erf en porch.

Sint Maarten

Er is geen verband tussen huishoudgrootte en slachtofferschap van diefstal uit tuin, porch of erf. Met betrekking tot het aantal volwassenen, blijkt dat huishoudens met twee of drie personen van 16 jaar ouder in meerdere mate het slachtoffer zijn geworden van diefstal uit tuin, porch of erf dan de grotere huishoudens en de eenpersoonshuishoudens.

Hoe vaker men sociaal bijeenkomt hoe kleiner het percentage huishoudens dat slachtoffer is geworden.

3.3.4 Vandalisme

Bonaire

Voor vandalisme is sprake van een schommeling, waardoor het verband tussen huisgrootte en vandalisme niet duidelijk is. Het geschiedt in ieder geval in meerdere mate bij kleinere huishoudens van vier personen of minder en huishoudens met drie of minder volwassenen. 64 Procent van huishoudens waar familieleden per week nooit bij elkaar komen heeft ervaring als slachtoffer van vandalisme. Van de huishoudens waar familieleden drie keer of meer, twee keer of één keer in de week sociaal bijeenkomen is het aandeel respectievelijk 11, 6 en 19 procent.

Curaçao

Vandalisme vindt vaker plaats bij huishoudens van twee personen of minder en huishoudens met twee of minder volwassenen. De mate waarin mensen bijeenkomen heeft kennelijk invloed op het wel of niet meemaken van vandalisme. 72 Procent van de huishoudens waar men geen sociale ontmoetingen heeft, is getroffen door vandalisme.

Sint Maarten

Vandalisme laat ook geen relatie zien tussen slachtofferschap en huishoudgrootte. Verder blijkt dat de huishoudens met twee en drie personen van 16 jaar en hoger in meerdere mate vandalisme hebben ervaren dan de overige huishoudens. De frequentie waarmee de familie elkaar sociaal ontmoet speelt waarschijnlijk een rol bij het al dan niet slachtoffer worden van vandalisme.

3.4 Kenmerken van de slachtoffers

De eigenschappen die hier in beschouwing worden genomen zijn leeftijd, geslacht, opleidingsniveau en economische positie. De tabellen staan in Bijlage 2 op pagina 43.

Bonaire

Respondenten in de leeftijdsklasse 20 tot en met 34 schijnen iets vaker (47%) het slachtoffer te worden van een misdrijf. Oudere respondenten zijn in mindere mate het slachtoffer te zijn.

Er zijn relatief meer mannelijke dan vrouwelijke slachtoffers (respectievelijk 43 en 39%). Respondenten met een HBO- en universitaire opleiding blijken vaker getroffen te zijn door criminaliteit, respectievelijk 60,2 en 55,3 procent. Slachtofferschap komt relatief vaker voor bij de respondenten met de hoogste inkomens van meer dan NAf 5000,- (47%).

Curaçao

Per leeftijdsklasse bekeken blijkt dat oudere respondenten in de leeftijdsklasse 65+ minder vaak (32%) het slachtoffer geworden van een misdrijf. Het aandeel mannelijke slachtoffers is iets groter dan het aandeel vrouwelijke slachtoffers, respectievelijk 47 en 43 procent.

Respondenten met een hoger opleidingsniveau (HBO, WO) blijken vaker het slachtoffer van criminaliteit te zijn geworden. Verder blijkt dat het slachtofferschappercentage toeneemt naarmate het inkomen stijgt.

Sint Maarten

Naarmate de leeftijd van de respondenten toeneemt, daalt het aandeel slachtoffers. Slachtofferschap komt bij oudere respondenten in mindere mate voor dan bij de jongere respondenten. Het aandeel mannelijke slachtoffers is drie procentpunten meer dan het aandeel vrouwelijke slachtoffers (40 versus 37%).

Respondenten met een HBO of universitaire opleiding blijken vaker getroffen te zijn door criminaliteit.

Respondenten met een hoger inkomen zijn in meerdere mate het slachtoffer geworden van een misdrijf.

4 Het aangiftegedrag

Dit hoofdstuk omvat een beschrijving van de mate waarin slachtoffers bereid zijn een misdrijf bij de politie te melden, de aangiftebereidheid in relatie tot bepaalde variabelen zoals leeftijd en geslacht en de mate van tevredenheid met de inspanning van de politie om de zaak op te lossen.

Het meldingspercentage geeft de verhouding weer tussen het aantal misdrijven waar respondenten en huishoudens het slachtoffer van zijn geworden en het aantal bij de politie gemelde misdrijven. Om de aangifte bereidheid van de slachtoffers te kunnen meten is aan de respondent gevraagd of hijzelf of iemand anders het desbetreffende misdrijf aan de politie heeft gerapporteerd.

De aangiftebereidheid wordt sterk bepaald door het type misdrijf waar mensen mee geconfronteerd worden. De ernst van de zaak schijnt ook van invloed te zijn. Een andere factor die waarschijnlijk het aangiftegedrag mede bepaalt is de mening van de bevolking over de politie. In het kader van deze enquête is hier geen specifieke aandacht aan besteed. Er is wel gekeken naar de motieven om geen aangifte te doen en aan de respondent is gevraagd in hoeverre hij of zij tevreden was met de inspanning van de politie bij de afhandeling van de zaak. (Zie bijlage 3, pagina 45).

4.1 Aangiftebereidheid

Bonaire

Uit de resultaten blijkt dat 39 procent van de slachtoffers aangifte van een misdrijf heeft gedaan bij de politie. In 1995 was dat 50 procent. Dit betekent dat de aangiftebereidheid is gedaald.

De incidenten die het meest gemeld worden zijn autodiefstal (93%), inbraak (73%), doorrijden na een ongeval (60%) en aanval en bedreiging (55%).

Van diefstal uit tuin, erf en porch wordt het minst aangifte gedaan (28%).

Curaçao

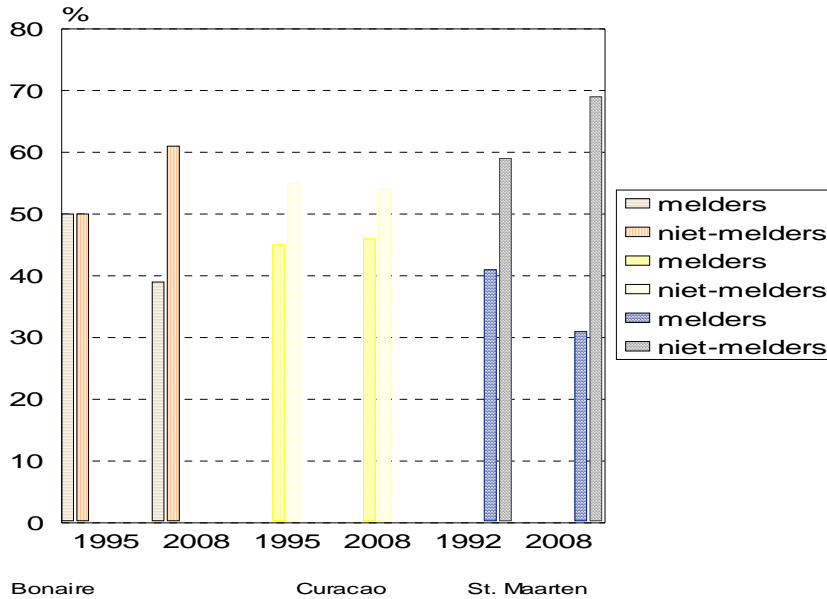
46 Procent van de slachtoffers heeft aangifte van een misdrijf gedaan. In 1995 was dat 45 procent. Dit betekent dat het aangiftegedrag praktisch onveranderd is gebleven.

De incidenten die het meest gemeld worden zijn autodiefstal (95%), inbraak (79%), beroving/diefstal van persoonlijke eigendommen (65%), aanval en bedreiging (64%) en doorrijden na een ongeval (64%).

Van alle misdrijven is diefstal uit tuin, erf en porch het minst gemelde misdrijf (19%). (Zie Grafiek 1).

Grafiek 1

Aangiftebereidheid slachtoffers



Sint Maarten

Van de slachtoffers meldt 31 procent een misdrijf bij de politie. In 1992 was dat 41 procent. Dit betekent dat het aangiftegedrag is afgenomen.

De incidenten die het meest gemeld worden zijn autodiefstal (90%), inbraak (63%), doorrijden na een ongeval (60%) en autovandalisme (50%) (tabel 5).

Ook op Sint Maarten wordt van diefstal uit tuin, erf en porch wordt het minst aangifte gedaan (17,6%).

4.2 Motieven om geen aangifte te doen

In het algemeen worden door de respondenten op alle drie eilanden de volgende motieven het vaakst opgegeven om geen aangifte doen: de politie zal er toch niks aan doen, politie had niks kunnen doen/gebrek aan bewijs, zaak zelf opgelost/kent de dader en niet ernstig genoeg/geen verlies/kinderwerk.

Bonaire

Als belangrijkste reden om diefstal uit tuin, erf en porch niet te melden wordt opgegeven dat de politie er toch niets aan zal doen. Twee motieven die verder vaak genoemd worden om geen aangifte te doen van diefstal uit tuin, erf en porch zijn het feit dat de politie niks had kunnen doen/gebrek aan bewijs en de geringe ernst van de zaak.

Curaçao

Wat diefstal uit tuin, erf en porch betreft wordt als belangrijkste reden om dit misdrijf niet te melden opgegeven dat de politie er toch niets aan zal doen. Twee motieven die in dit verband verder vaak genoemd worden zijn het feit dat de politie niks had kunnen doen/gebrek aan bewijs, de geringe ernst van de zaak en zaak zelf opgelost/kent de dader.

Sint Maarten

De belangrijkste reden om diefstal uit tuin, erf en porch niet te melden betreft is de geringe ernst van de zaak. Twee motieven die verder vaak genoemd worden om geen aangifte hiervan te doen zijn het feit dat de politie er toch niets aan zal doen en dat de politie niks had kunnen doen/gebrek aan bewijs.

4.3 Aangiftegedrag naar kenmerken van de respondenten

De vraag is of er een verband bestaat tussen aangiftegedrag en bepaalde variabelen. Hiervoor worden de delicten die de persoon treffen in beschouwing genomen. Er wordt van uitgegaan dat bij delicten tegen de persoon in de meeste gevallen de getroffene zelf aangifte doet bij de politie.

De variabelen leeftijd, geslacht, opleidingsniveau, huishoudinkomen en economische status zijn hier in beschouwing genomen (zie Tabel 23-26 op pagina 45-47).

Bonaire

De leeftijdsgroepen 16-19, 20-34, 35-49 en 50-64 vertonen praktisch geen verschil in aangiftebereidheid. De aangiftepercentages variëren van 39 tot 41 procent. Oudere respondenten van 65 jaar en ouder die het slachtoffer zijn geworden van één of meerdere misdrijven hebben minder vaak aangifte gedaan, namelijk 33 procent.

Mannen doen vaker dan vrouwen aangifte bij de politie.

Respondenten met een hoger opleidingsniveau, met name HBO en in mindere mate WO, doen vaker aangifte van een misdrijf bij de politie.

Uit de resultaten blijkt dat hoe hoger het inkomensniveau, hoe groter de bereidheid om een misdrijf aan de politie te rapporteren.

Curaçao

De resultaten laten geen verband zien tussen leeftijd en aangiftebereidheid. De aangiftepercentages variëren onafhankelijk van de leeftijd.

Mannen rapporteren vaker dan vrouwen een misdrijf aan de politie.

Hoe hoger het opleidingsniveau hoe meer respondenten geneigd zijn om aangifte te doen bij de politie. Verder blijkt dat hoe hoger het inkomensniveau, hoe groter de bereidheid om een misdrijf te rapporteren.

Sint Maarten

Oudere respondenten van 65 jaar en ouder lijken het minst bereid te zijn om aangifte te doen bij de politie. Voor de rest is er geen verband tussen leeftijd en aangiftebereidheid.

Mannen en vrouwen verschillen niet veel wat betreft het aangiftepercentage. Bij vrouwen ligt het iets hoger; 30 versus 32 procent.

Respondenten met een hoger opleidingsniveau (HBO en WO) lijken meer geneigd te zijn om aangifte te doen bij de politie. Hoe hoger het inkomensniveau, hoe groter de bereidheid om een aangifte te doen.

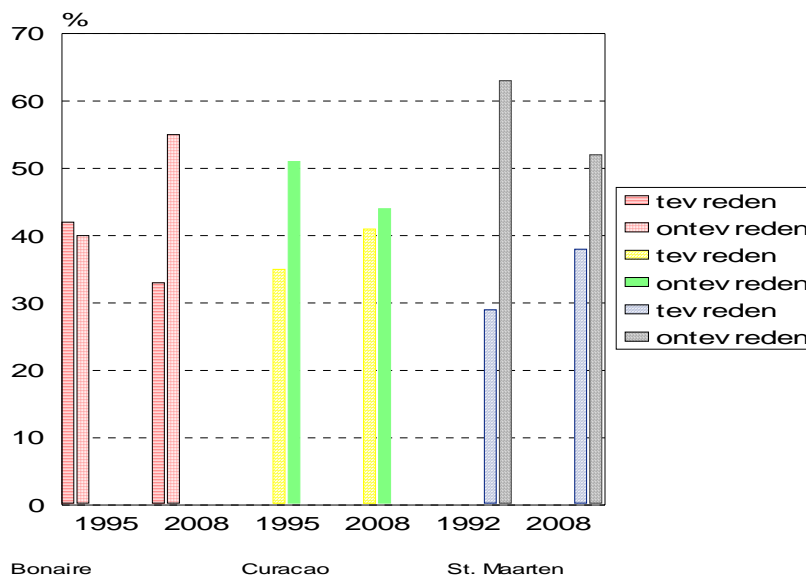
4.4 Mate van tevredenheid met inspanning van de politie

Bonaire

Van degenen die wel aangifte hebben gedaan geeft 33 procent te kennen tevreden te zijn met de inspanning van de politie om de zaak af te handelen. In 1995 was dat 42 procent. Een hogere mate van tevredenheid wordt geconstateerd in geval van aanval en bedreiging (47%) en autodiefstal (44%). Een hoge mate van ontevredenheid manifesteert zich vooral in geval van diefstal uit tuin, erf en porch (67%), inbraak (62%) en autovandalisme (61%). In tabel 27 op pagina 46 is dit aangegeven.

Grafiek 2

Mate van tevredenheid met afhandeling van aangiften door de politie



Curaçao

Uit de resultaten blijkt dat 41 procent van degenen die aangifte hebben gedaan tevredenheid is met de inspanning van de politie om de zaak af te handelen. In 1995 was dat 35 procent. De mate van tevredenheid is hoger in geval van aanval en bedreiging (73%), autodiefstal (60%), doorrijden na ongeval (53%) en vandalisme (52%). Men is in hoge mate ontevreden als het gaat om diefstal uit tuin, erf en porch (55,6%) en inbraak (54,2%).

Sint Maarten

38 Procent blijkt tevreden te zijn met de inspanning van de politie om de zaak af te handelen. Wat vandalisme betreft tonen slachtoffers zich in hogere mate tevredenheid (50%). Een hoge mate van ontevredenheid manifesteert zich vooral in geval van aanval en bedreiging (65%), autovandalisme (63%), inbraak (58%) diefstal vanaf en uit auto (55%) en doorrijden na een auto ongeval (52%).

5 Angst- en onrustgevoelens in verband met criminaliteit

In de enquête is ook aandacht besteed aan de angst- en onrustgevoelens ten aanzien van criminaliteit in de samenleving. Er wordt van uitgegaan dat de subjectieve gevoelens van angst- en onrust in de samenleving iets zeggen over de beleving van criminaliteit en veiligheid door de bevolking. De meting van dit aspect geschiedde aan de hand van een set vragen waarin de volgende aspecten van angst en onrust werden benadrukt:

- het praten over criminaliteit
- de gedachte dat men zelf slachtoffer kan worden van een misdrijf
- het veiligheidsgevoel ten aanzien van de woonomgeving en het eiland

5.1 Criminaliteit als gespreksstof

Bonaire

Gedurende de dagen voorafgaande aan de enquête heeft 31 procent van de respondenten over misdaad gesproken (Tabel 5, pagina 35). In 1995 was dat ruim twee maal zoveel, namelijk 64 procent. Op Bonaire gingen de gesprekken voornamelijk over beroving/diefstal van persoonlijke eigendommen (49%) en inbraak/poging tot inbraak (18%).

De gesprekken werden voornamelijk aangespoord door kranten en tijdschriften (24%), verhalen van anderen (23%), eigen ervaring (19%) en iets wat in de buurt gebeurde (15,7%).

Curaçao

Op Curaçao heeft 39 procent van de respondenten over misdaad gesproken. In 1995 was het percentage veel hoger, namelijk 72 procent. De gesprekken gingen voornamelijk over gewapende roofoverval (34%), beroving/diefstal van persoonlijke eigendommen (20%), aanranding/verkrachting (14%) en doodslag en moord (10%).

Het zijn met name de kranten en tijdschriften (38%) en verhalen van anderen (18%) die aanleiding hebben gegeven tot de gesprekken.

Sint Maarten

65 Procent van de respondenten heeft het over misdaad gehad. In 1992 was dat veel minder, namelijk 38 procent. Beroving/diefstal van persoonlijke eigendommen (55%) is een van de meest besproken onderwerpen geweest. Verder sprak circa 13 procent over inbraak/poging tot inbraak en 7 procent over diefstal uit tuin, erf en porch.

Aanleiding tot de gesprekken waren met name kranten en tijdschriften (52%), eigen ervaring (11,7%) en iets wat in de buurt gebeurde (10,8%).

5.2 De kans op slachtofferschap

Bonaire

Negentien procent van het totaal aantal respondenten schat de kans groot tot zeer groot dat zij slachtoffer wordt van een misdrijf en 7 procent denkt dat de kans tamelijk groot is. In 1995 was dat respectievelijk 37 en 4 procent.

Ten opzichte van 1995 denken respondenten in mindere mate dat de kans om slachtoffer te worden van een misdrijf is gestegen. Op de vraag of de kans om slachtoffer te worden van

een misdrijf groter of kleiner is geworden, antwoordt circa 57 procent van de respondenten dat de kans groter is geworden. In 1995 was dat 83 procent.

Dertien jaar later maakt men zich minder bezorgd over de mogelijkheid slachtoffer te worden van een misdrijf; 18 procent in vergelijking met 36 procent in 1995 denkt regelmatig tot vaak aan de mogelijkheid van slachtofferschap. Er wordt dan met name gedacht aan beroving/diefstal van persoonlijke eigendommen (40%), inbraak/poging tot inbraak (30%) en aanranding/verkrachting (11%).

Curaçao

Van het totaal aantal respondenten schat 29 procent de kans groot tot zeer groot dat zij slachtoffer wordt van een misdrijf en denkt 11 procent dat de kans tamelijk groot is. In 1995 was dat respectievelijk 51 en 11 procent.

Vergeleken met de resultaten van 1995 denken respondenten in mindere mate dat de kans om slachtoffer te worden van een misdrijf is gestegen. Circa 65 procent van de respondenten denkt dat de kans groter is geworden. In 1995 was dat 89 procent.

Ten opzichte van 1995 maakt men zich minder bezorgd over de mogelijkheid slachtoffer te worden van een misdrijf; 30 procent denkt regelmatig tot vaak aan de mogelijkheid van slachtofferschap, terwijl in 1995 49 procent aan deze mogelijkheid dacht. Het gaat dan met name om beroving/diefstal van persoonlijke eigendommen (27%), gewapende roofoverval (26%), inbraak/poging tot inbraak alsmede aanranding/verkrachting (14%).

Sint Maarten

Op Sint Maarten denkt 30 procent van de respondenten dat de kans groot tot zeer groot is dat zij slachtoffer wordt van een misdrijf en 13 procent denkt dat de kans tamelijk groot is. In 1992 was dat respectievelijk 33 en 11 procent.

Respondenten denken in mindere mate dat de kans om slachtoffer te worden van een misdrijf is gestegen. Vergeleken met 1992 (69%) denkt circa 55 procent van de respondenten dat de kans groter is geworden.

In 2008 maakt men zich veel meer bezorgd over de mogelijkheid slachtoffer te worden van een misdrijf; circa een derde deel in vergelijking met 23 procent in 1992 denkt regelmatig tot vaak aan de mogelijkheid van slachtofferschap. Men denkt dan met name aan beroving/diefstal van persoonlijke eigendommen (38%), inbraak/poging tot inbraak (11%) en diefstal uit tuin, erf en porch (8%).

5.3 Veiligheid in de buurt

Een deel van de vragen ging over het beeld dat de respondenten hebben over de mate van veiligheid in hun buurt (Tabel 5, pagina 35).

Bonaire

Van het totale aantal respondenten geeft 16,3 procent aan weleens bang te zijn om alleen thuis te zijn. Hiervan is 88 procent vooral 's avonds bang en 6 procent altijd bang. In 1995 was 27 procent weleens bang om alleen thuis te zijn.

45,5 Procent is van mening dat buurtgenoten elkaar meestal helpen. De rest vindt dat men meestal zijn eigen weg gaat (40%), dat men elkaar soms wel en soms niet helpt (12%) of heeft geen mening (2,5%).

Van de ondervraagden vindt 30,8 procent de buurt 's avonds een beetje onveilig tot zeer onveilig, heeft 17 procent bepaalde straten of plekjes gemeden en nam 11 procent de laatste keer dat ze 's avonds in de buurt uitging uit veiligheidsoverweging iemand mee. De resultaten van 1995 gaven hogere percentages te zien, respectievelijk 45, 23 en 15 procent. Op de vraag hoe groot men de kans inschat dat men over de twaalf komende maanden het slachtoffer kan worden van inbraak, antwoordt 23 procent dat de kans groot tot zeer groot is, in tegenstelling tot 52 procent in 1995.

Curaçao

17 Procent van de respondenten meent weleens bang te zijn om alleen thuis te zijn; 76 procent is vooral 's avonds en 13 procent altijd bang. In 1995 was 25 procent weleens bang om alleen thuis te zijn.

Ruim een derde deel (34,7%) vindt dat buurtgenoten elkaar meestal helpen. De overige respondenten vinden dat buurtgenoten meestal hun eigen weg gaan (39,8%), elkaar soms wel en soms niet helpen (23,5%), of hebben geen mening (2%).

De helft vindt de buurt 's avonds een beetje onveilig tot zeer onveilig, 23 procent heeft bepaalde straten of plekjes gemeden en 17 procent nam de laatste keer dat ze 's avonds in de buurt uitging uit veiligheidsoverweging iemand mee. In 1995 was het aandeel respondenten dat de buurt een beetje onveilig tot zeer onveilig vond kleiner, namelijk 45 procent, terwijl relatief meer respondenten bepaalde plekjes hebben gemeden (ongeveer een derde deel) en uit veiligheidsoverweging iemand mee heeft genomen (28%).

In 2008 verwacht een kleiner aandeel respondenten dat er grote kans bestaat dat men over de twaalf komende maanden het slachtoffer kan worden van inbraak; 29 procent ten opzichte van 61 procent in 1995.

Sint Maarten

Van het totale aantal respondenten geeft 30 procent aan weleens bang te zijn om alleen thuis te zijn. Hiervan is 64 procent vooral 's avonds bang en 18 procent altijd bang. In 1992 was 28,4 procent weleens bang om alleen thuis te zijn.

39 Procent is van mening dat buurtgenoten elkaar meestal helpen. Voor de rest meent men dat de burens meestal hun eigen weg gaan (33%), dat men elkaar soms wel en soms niet helpt (26%). Twee procent heeft geen mening.

37 Procent vindt de buurt 's avonds een beetje onveilig tot zeer onveilig, 28 procent heeft 's avonds bepaalde straten of plekjes gemeden en 18 procent nam de laatste keer dat ze 's avonds in de buurt uitging uit veiligheidsoverweging iemand mee. In 1992 waren de percentages respectievelijk 14, 34 en 49 procent.

Ruim twee vijfde deel (44%) van de respondenten schat de kans groot dat men over de twaalf komende maanden het slachtoffer kan worden van inbraak.

	%					
	Bonaire		Curaçao		Sint Maarten	
	1995	2008	1995	2008	1992	2008
Gesproken over misdaad	64	31	72	39	38	65
Kans op slachtofferschap groot tot zeer groot	37	19	51	29	33	30
Kans op slachtofferschap tamelijk groot	4	7	11	11	11	13
Kans op slachtofferschap groter geworden	83	57	89	65	69	55
Regelmatig tot vaak denken aan de mogelijkheid	36	18	49	30	23	26
Weleens bang om alleen thuis te zijn	27	16	25	17	28	30
Vooraf s'avonds bang	93	88	69	76	81	64
Altijd bang	8	6	25	13	4	18
Buurt een beetje onveilig tot zeer onveilig	45	31	45	50	19	37
Bepaalde plekje gemeden	33	17	23	23	34	28
Uit veiligheidsoverweging iemand meegenomen	15	11	28	17	38	18
Kans op inbraak groot tot zeer groot	52	23	61	29	49	44
Algemene angst- en onrustgevoelens	62	35	78	47	51	58

5.4 Angst- en onrustgevoel algemeen

Van de antwoorden op een negental vragen die elk als indicator kan worden beschouwd voor de mate van angst en onrust is per respondent een totaal score gemaakt. Tevens is een schaal geconstrueerd waarop deze scores voor de afzonderlijke eilanden zijn afgezet. Op basis hiervan is het mogelijk tot een algemene uitspraak te komen over de gevoelens van de bevolking (Grafiek 3).

Bonaire

Ruim een derde deel van de onderzochte Bonairiaanse bevolking (35%) geeft blijk van sterke tot zeer sterke angst- en onrustgevoelens, hetgeen een opmerkelijke daling betekent ten opzichte van 1995. Toen was het aandeel respondenten met sterke angst- en onrustgevoelens 62 procent.

Curaçao

Ook voor Curaçao is vergeleken met de vorige enquête sprake van een enorme daling voor wat betreft angst- en onrustgevoelens. Bijna de helft van de onderzochte bevolking (47%) geeft blijk van sterke tot zeer sterke angst- en onrustgevoelens. In 1995 was het aandeel respondenten met sterke angst- en onrustgevoelens 78 procent.

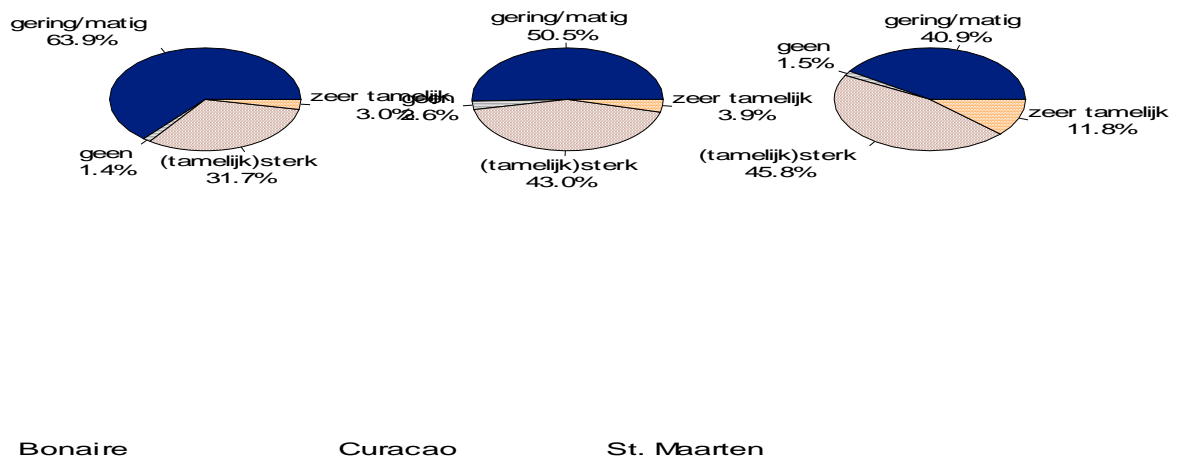
Sint Maarten

De resultaten van Sint Maarten laten een minder sterke daling zien. Meer dan de helft van de onderzochte bevolking (58%) geeft blijk van sterke tot zeer sterke angst- en onrustgevoelens. In 1992 was dat 51 procent.

Bij respondenten die ooit het slachtoffer zijn geworden van criminaliteit, is het gevoel van angst en onrust in grotere mate aanwezig dan bij degenen die nooit slachtoffer zijn geweest (Grafiek 3).

Grafiek 3

Mate van angst en onrust bij slachtoffer en geen slachtoffer (gemiddelde)



6 Samenvatting

6.1 Criminaliteit: Omvang, omstandigheden en kenmerken

Voor alle drie de eilanden blijkt dat gedurende de jaren meer mensen en huishoudens één of meerdere keren het slachtoffer zijn geworden van “veel voorkomende criminaliteit”, zoals in de enquête gedefinieerd. Ten opzichte van de vorige meetmomenten is wat Bonaire en Curaçao betreft het slachtofferspercentage in de 12 maanden voorafgaande aan het onderzoek afgenomen. Voor Sint Maarten is vergeleken met 1992 sprake van een toename. Voor al de eilanden valt een stijging te constateren van het slachtofferschap inzake automisdrijven, zowel ooit als in de 12 maanden voor het onderzoek. De meeste auto's waren niet beschermd tegen een misdrijf. De automisdrijven zijn met name op Sint Maarten voornamelijk thuis gepleegd. Sint Maarten heeft het grootste aandeel teruggevonden auto's.

Inbraak en poging tot inbraak vinden het meest overdag plaats en het minst 's nachts. Een aanzienlijk deel van de huishoudens hebben één of meer beschermingsmiddelen. Op Bonaire hebben huishoudens vooral honden. Op Curaçao is met name ijzerwerk genoemd als beschermingsmiddel tegen misdrijven en huishoudens op Sint Maarten blijken voornamelijk speciale deursloten bescherming te bieden tegen betreffende delicten.

Diefstal uit tuin, erf en porch wordt ook vaker overdag gepleegd. Op Sint Maarten wordt meer dan op Bonaire en Curaçao relatief vaker 's nachts goederen uit de tuin gestolen. Naast fietsen, gereedschappen, gebruiksartikelen en huisraad was op Curaçao ook planten, fruit en dieren gegadigde goederen.

Beroving is door een relatief klein aandeel van respondenten op de eilanden meegemaakt. In de meeste gevallen zijn de slachtoffers al dan niet met een wapen bedreigd en daadwerkelijk beroofd. Het valt op dat de waarde van de beroofde goederen gemiddeld in de duizenden guldens loopt.

Diefstal van persoonlijke eigendommen blijkt iets vaker voor te komen dan beroving. Dit misdrijf is ook voornamelijk elders op het eiland ervaren. Op Curaçao is zakkenrollerij het vaakst voorgekomen.

Vandalisme is door relatief weinig huishoudens gemeld. Opvallend is de lage waarde van de beschadigde goederen op Curaçao, vergeleken met Bonaire (ruim 6 maal zoveel) en Sint Maarten (bijna drie maal zoveel).

Bij aanval en bedreiging ligt de nadruk grotendeels op bedreiging en in mindere mate op geweld. Respondenten van Sint Maarten hebben relatief het minst melding gedaan van geweld. Curaçaose slachtoffers hebben in meerdere mate geweld moeten doorstaan. Op Bonaire zijn de slachtoffers in iets mindere mate met een wapen bedreigd.

Grotere huishoudens, huishoudens met meer volwassenen en huishoudens waar meer sociale bijeenkomsten plaatsvinden worden over het algemeen in mindere mate getroffen door misdrijven die tegen het huishouden gericht zijn.

Wat betreft de kenmerken van slachtoffers blijkt uit de resultaten dat oudere mensen minder vaak het slachtoffer worden van een misdrijf. Mannen hebben in meerdere mate dan vrouwen een ervaring als slachtoffer. Het aandeel slachtoffers met een hoger opleidingsniveau (HBO en WO) en hogere inkomens (NAf 5000,- en meer) is hoger dan de overige groepen.

6.2 Het aangiftegedrag

De aangiftebereid op Curaçao is praktisch gelijk gebleven aan dat van 1995. De enquête registreert een verminderde aangiftebereidheid onder de respondenten van Bonaire en Sint Maarten (ten opzichte van 1992). Er is overeenstemming tussen de eilanden in die zin dat autodiefstal het meest gemelde delict is en diefstal uit tuin erf en porch het minst.

De meest genoemde motieven om diefstal uit tuin, erf en porch niet te melden (de politie zal er toch niks aan doen, politie had niks kunnen doen/gebrek aan bewijs, geringe ernst van de zaak, en zaak zelf opgelost/kent de dader) zijn voor de eilanden gelijk, hoewel de volgorde van belangrijkheid voor Sint Maarten verschilt.

Onafhankelijk van het soort delict worden door de respondenten dezelfde vier bovengenoemde motieven het vaakst genoemd.

De mate van tevredenheid is het hoogst onder de Curaçaose respondenten en de Bonairiaanse respondenten zijn het meest ontevreden. Op Curaçao en Sint Maarten toont een hoger percentage respondent zich tevreden met de inspanning van de politie, vergeleken met de resultaten van het laatste meetmoment.

De resultaten laten geen verband zien tussen aangiftebereidheid en leeftijd. Voor Bonaire en Sint Maarten kan wel geconstateerd worden dat oudere respondenten van 65 jaar en ouder in mindere mate bereid zijn aangifte te doen. Op Bonaire en Curaçao doen mannen meer dan vrouwen aangifte bij de politie. Voor Sint Maarten is in dit opzicht het verschil tussen mannen en vrouwen gering. De aangiftebereidheid is groter bij slachtoffers met een hoger opleidingsniveau (HBO en WO) en hogere inkomens (NAf 5000,- en meer).

6.3 Angst- en onrustgevoelens

De resultaten laten zien dat de respondenten op Bonaire en Curaçao vergeleken met 1995 in veel mindere mate angst- en onrustgevoelens uiten. Veel minder respondenten spreken gedurende de dagen voorafgaande aan de enquête over misdaad. Een behoorlijk kleiner aandeel acht de kans op slachtofferschap groot tot zeer groot. Men geeft in mindere mate aan bang te zijn in de eigen buurt en het aandeel respondenten dat de kans op inbraak groot tot zeer groot acht is behoorlijk kleiner dan in 1995.

Voor Sint Maarten daarentegen is sprake van sterkere angst- en onrustgevoelens ten opzichte van 1992. Terwijl de algemene score voor angst- en onrustgevoelens voor Bonaire en Curaçao een enorme daling vertoont, is deze voor Sint Maarten gestegen.

6.4 Concluderend

De probleemstelling in dit onderzoek is gericht op het meten van de omvang en samenstelling van de criminaliteit, de aangiftebereidheid, motieven om geen aangifte te doen, de mate van tevredenheid van de respondenten met de inspanning van de politie om een zaak op te lossen en de angst- en onrustgevoelens onder de bevolking.

Geconstateerd wordt dat op alle drie eilanden meer mensen in de loop der jaren slachtofferschap van criminaliteit hebben ervaren. Voor Bonaire en Curaçao echter, is de ervaring vergeleken met de vorige meetmomenten in mindere mate van recent karakter (12 maanden voorafgaande aan het onderzoek). Met name automisdrijven laten een toename zien.

De aangiftebereidheid is gedaald of in ieder geval gelijk gebleven. De mate van tevredenheid is verschillend; een toegenomen tevredenheidspercentage onder de respondenten op Curaçao en Sint Maarten en een verminderde tevredenheid bij de respondenten op Bonaire.

De motieven die het meest genoemd worden om geen aangifte te doen zijn voor alle drie eilanden gelijk, namelijk de politie zal er toch niks aan doen, politie had niks kunnen doen/gebrek aan bewijs, geringe ernst van de zaak, en zaak zelf opgelost/kent de dader.

Er is minder angst en onrust ten aanzien van criminaliteit op Bonaire en Curaçao, terwijl op Sint Maarten sprake is van sterkere angst- en onrustgevoelens bij een gestegen mate van recente slachtofferschapservaring vergeleken met de laatste meting in 1992. Het lijkt erop dat hoe recenter de ervaring hoe meer angst- en onrust.

Bijlage 1 Misdrijven tegen huishoudens naar omstandigheden

Tabel 6 Inbraak naar huishoudgrootte, in %			
	Bonaire	Curaçao	Sint Maarten
huishoudgrootte			
1 persoon	25,5	25,0	12,4
2 personen	28,6	34,4	27,4
3 personen	15,1	17,2	15,0
4 personen	15,1	12,7	23,0
5 personen	8,1	7,8	15,0
≥6 personen	7,5	2,9	7,1
totaal	100,0	100,0	100,0

Tabel 7 Inbraak naar huishoudgrootte voor personen >16jaar, in %			
	Bonaire	Curaçao	Sint Maarten
huishoudgrootte			
1 persoon	29,7	29,9	18,6
2 personen	47,6	48,0	45,1
3 personen	11,9	13,9	23,9
4 personen	5,4	4,5	8,8
5 personen	2,7	2,9	1,8
≥6 personen	2,7	0,8	1,8
totaal	100,0	100,0	100,0

Tabel 8 Inbraak naar aantal sociale bijeenkomsten per week, in %			
	Bonaire	Curaçao	Sint Maarten
aantal keren			
drie keer of meer per week	7,6	9,0	6,2
twee keer per week	8,1	6,6	8,0
een keer per week	16,8	18,4	18,6
geen enkele keer	65,4	65,6	63,7
weet niet	2,2	0,4	3,5
totaal	100,0	100,0	100,0

Tabel 9 Poging tot inbraak naar huishoudgrootte, in %			
	Bonaire	Curaçao	Sint Maarten
huishoudgrootte			
1 persoon	24,7	24,0	13,8
2 personen	27,0	37,2	27,6
3 personen	18,0	16,5	17,2
4 personen	15,7	6,6	22,4
5 personen	9,0	12,4	10,3
≥6 personen	5,6	3,3	8,6
totaal	100,0	100,0	100,0

huishoudgrootte	Bonaire	Curaçao	Sint Maarten
1 persoon	28,1	33,9	17,2
2 personen	57,3	46,3	46,6
3 personen	11,2	12,4	29,3
4 personen	3,4	4,1	3,4
5 personen		3,3	1,7
≥ 6 personen			1,7
totaal	100,0	100,0	100,0

aantal keren	Bonaire	Curaçao	Sint Maarten
drie keer of meer per week	9,0	5,0	12,1
twee keer per week	10,1	5,8	10,3
een keer per week	13,5	19,8	20,7
geen enkele keer	65,2	69,4	53,4
weet niet	2,2		3,4
totaal	100,0	100,0	100,0

huishoudgrootte	Bonaire	Curaçao	Sint Maarten
1 persoon	20,4	17,6	8,8
2 personen	22,4	31,6	19,8
3 personen	21,1	17,1	18,7
4 personen	21,1	19,2	28,6
5 personen	7,2	8,3	16,5
≥ 6 personen	7,9	6,2	7,7
totaal	100,0	100,0	100,0

huishoudgrootte	Bonaire	Curaçao	Sint Maarten
1 persoon	23,7	24,4	11,0
2 personen	48,7	46,6	50,5
3 personen	21,1	16,6	24,2
4 personen	4,6	10,9	9,9
5 personen	1,3	1,6	3,3
≥ 6 personen	0,7		1,1
totaal	100,0	100,0	100,0

	Bonaire	Curaçao	Sint Maarten
aantal keren			
drie keer of meer per week	9,9	8,8	7,7
twee keer per week	7,2	6,7	12,1
een keer per week	24,3	16,6	24,2
geen enkele keer	57,9	67,9	52,7
weet niet	0,7		3,3
totaal	100,0	100,0	100,0

huishoudgrootte	Bonaire	Curaçao	Sint Maarten
1 persoon	17,5	19,0	7,4
2 personen	23,8	34,2	14,8
3 personen	17,5	15,2	18,5
4 personen	22,2	13,9	25,9
5 personen	11,1	7,6	22,2
≥6 personen	7,9	10,1	11,1
totaal	100,0	100,0	100,0

huishoudgrootte	Bonaire	Curaçao	Sint Maarten
1 persoon	20,6	25,3	11,1
2 personen	41,3	41,8	33,3
3 personen	22,2	17,7	33,3
4 personen	11,1	11,4	18,5
5 personen	3,2	3,8	3,7
≥6 personen	1,6		
totaal	100,0	100,0	100,0

	Bonaire	Curaçao	Sint Maarten
aantal keren			
drie keer of meer per week	11,1	6,3	14,8
twee keer per week	6,3	7,6	7,4
een keer per week	19,0	12,7	14,8
geen enkele keer	63,5	72,2	63,0
weet niet		1,3	
totaal	100,0	100,0	100,0

Bijlage 2 Kenmerken van slachtoffers

Tabel 18 Slachtofferschap naar leeftijd, in %						
	0 - 19	20 - 34	35 - 49	50 - 64	65+	totaal
Bonaire						
wel slachtoffer	41	47	41	42	31	41
geen slachtoffer	59	53	59	58	69	59
totaal	100	100	100	100	100	100
Curaçao						
wel slachtoffer	51	42	45	53	32	44
geen slachtoffer	49	58	55	47	68	56
totaal	100	100	100	100	100	100
Sint Maarten						
wel slachtoffer	48	43	40	35	28	38
geen slachtoffer	53	57	60	65	72	62
totaal	100	100	100	100	100	100

Tabel 19 Slachtofferschap naar geslacht, in %		
	man	vrouw
Bonaire		
wel slachtoffer	43	39
geen slachtoffer	57	61
totaal	100	100
Curaçao		
wel slachtoffer	47	43
geen slachtoffer	53	57
totaal	100	100
Sint Maarten		
wel slachtoffer	40	37
geen slachtoffer	60	63
totaal	100	100

Tabel 20 Slachtofferschap naar opleidingsniveau, in %							
	geen/ <basisonderwijs	basis- onderwijs	speciaal onderwijs	lager voortgezet onderwijs	hoger voortgezet onderwijs	hoger beroeps- onderwijs	universiteit
Bonaire							
wel slachtoffer	33	24	29	40	42	60	55
geen slachtoffer	67	76	71	60	58	40	45
totaal	100	100	100	100	100	100	100
Curaçao							
wel slachtoffer	30	27	46	45	48	63	61
geen slachtoffer	70	73	55	55	52	37	39
totaal	100	100	100	100	100	100	100
Sint Maarten							
wel slachtoffer	6	31	28	38	37	40	75
geen slachtoffer	94	70	72	62	63	60	25
totaal	100	100	100	100	100	100	100

Tabel 21 Slachtofferschap naar inkomen, in %				
	≤ 1000	1001-3000	3001-5000	≥ 5001
Bonaire				
wel slachtoffer	22	41	42	47
geen slachtoffer	78	59	58	53
totaal	100	100	100	100
Curaçao				
wel slachtoffer	33	41	47	63
geen slachtoffer	67	59	53	37
totaal	100	100	100	100
Sint Maarten				
wel slachtoffer	28	33	41	51
geen slachtoffer	72	67	59	49
totaal	100	100	100	100

Bijlage 3 Aangiftegedrag

	%					
	Bonaire		Curaçao		Sint Maarten	
	1995	2008	1995	2008	1992	2008
autodiefstal	100,0	92,9	94,9	94,8	81,8	90,0
diefstal uit auto	38,5	43,1	38,8	49,0	35,3	44,4
autovandalisme	37,5	38,4	29,9	47,3		50,0
inbraak	87,0	73,1	72,1	79,0	60,2	63,3
poging tot inbraak	45,0	38,6	31,1	34,5		28,6
diefstal vanaf tuin, erf, porch	40,7	27,8	13,6	18,8	13,7	17,6
beroving/diefstal van persoonlijke eigendommen	46,2	43,6	29,1	65,0	46,4	37,9
vandalisme	12,5	44,4	38,1	37,2	33,3	29,6
aanval/bedreiging	50,0	54,8	48,8	63,8	27,8	35,7
doorrijden na ongeval	75,0	59,5	64,0	63,8	35,7	59,9
ander misdrijf	100,0	57,7	52,0	71,4	50,0	64,4

	16 - 19	20 - 34	35 - 49	50 - 64	65+	totaal
Bonaire						
wel slachtoffer	41	39	40	39	33	39
geen slachtoffer	59	61	60	61	67	61
totaal	100	100	100	100	100	100
Curaçao						
wel slachtoffer	41	36	47	53	42	46
geen slachtoffer	59	64	53	47	58	54
totaal	100	100	100	100	100	100
Sint Maarten						
wel slachtoffer	35	31	30	34	25	31
geen slachtoffer	65	69	70	66	75	69
totaal	100	100	100	100	100	100

Tabel 24 Aangiftegedrag naar geslacht, in %		
	man	vrouw
Bonaire		
wel slachtoffer	42	36
geen slachtoffer	58	64
totaal	100	100
Curaçao		
wel slachtoffer	48	44
geen slachtoffer	52	56
totaal	100	100
Sint Maarten		
wel slachtoffer	30	32
geen slachtoffer	70	68
totaal	100	100

Tabel 25 Slachtofferschap naar opleidingsniveau, in %							
	geen/ <basisonderwijs	basis- onderwijs	speciaal onderwijs	lager voortgezet onderwijs	hoger voortgezet onderwijs	hoger beroeps- onderwijs	universiteit
Bonaire							
wel slachtoffer	11	28	29	39	37	57	42
geen slachtoffer	89	72	71	61	63	43	58
totaal	100	100	100	100	100	100	100
Curaçao							
wel slachtoffer	33	31	36	45	52	62	68
geen slachtoffer	67	69	64	55	48	38	32
totaal	100	100	100	100	100	100	100
Sint Maarten							
wel slachtoffer	6	24	17	33	28	35	58
geen slachtoffer	94	76	83	67	72	65	42
totaal	100	100	100	100	100	100	100

Tabel 26 Aangiftegedrag naar inkomen, in %				
	≤ 1000	1001-3000	3001-5000	≥ 5001
Bonaire				
wel slachtoffer	17	36	41	51
geen slachtoffer	83	64	59	49
totaal	100	100	100	100
Curaçao				
wel slachtoffer	35	43	49	60
geen slachtoffer	65	57	51	40
totaal	100	100	100	100
Sint Maarten				
wel slachtoffer	24	26	31	44
geen slachtoffer	76	74	69	56
totaal	100	100	100	100

Tabel 27 Mate van tevredenheid met de afhandeling van aangiften per delict						
	%					
	Bonaire		Curaçao		Sint Maarten	
	Tevreden	Ontevreden	Tevreden	Ontevreden	Tevreden	Ontevreden
Diefstal van auto	43,6	43,6	60,3	34,2	40,7	42,6
Diefstal vanaf en uit auto	38,3	57,4	34,4	44,8	36,4	54,5
Auto vandalisme	27,3	60,6	39,5	48,8	37,0	63,0
Inbraak	24,1	62,4	28,6	54,2	33,3	58,0
Poging tot inbraak	41,2	52,9	36,6	46,3	37,5	37,5
Diefstal uit tuin	26,2	66,7	27,8	55,6	43,8	43,8
Berooving/Diefstal van pers, eigendommen	41,7	45,8	26,8	43,9	25,0	50,0
Vandalisme	35,7	46,4	51,7	41,4	50,0	37,5
Aanval/bedreiging	47,1	32,4	73,0	16,2	35,0	65,0
Doorrijden na ongeval	40,0	52,0	53,3	26,7	44,4	51,9
Ander misdrijf	33,3	66,7	40,0	53,3	62,5	25,0
Gemiddeld	32,8	55,0	40,7	43,7	37,5	51,7